

Maart 2011
12e jaargang nr. 1

volkstuintvereniging

Biddinghuizen

Dhr. J.S. Booij
Dreef 80
8256 AW Biddinghuizen



Bestuursamenstelling:

Voorzitter:	Jan Booi	332126	jansijbrand@ gmail.com
Secretaris:	Ashok Somai	332174	
Penningmeester:	Tijn Bouw	331441	o.a. tuinadministratie
Alg. bestuurslid:	Christoffel Aarsen	331530	tuinkeuring
Alg. bestuurslid:	Wim Groot Lipman	332362	Gewasbescherming /bestrijding
Alg. bestuurslid:	Arend Mulder	332381	tuinuitgifte
Ondersteunend:	Jan Pelle	333281	tuinkeuring

Volkstuinvereniging Biddinghuizen


Secretariaat: A. Somai, Uitloper 46, 8256CD Biddinghuizen

Ingeschreven bij de KvK in Lelystad onder nummer 40059843

Contributie: € 6 per jaar

Huur: € 11,50 per are (100 m²) per jaar

Rekeningnummer 348124570 t.n.v. M. Bouw



HEYBOER BV

Biddinghuizen
 Havenweg 22
 8256 BH Biddinghuizen
 Tel. 0321-335033
 Fax. 0321-335048

Zeewolde
 Oogstweg 22
 3899 BK Zeewolde
 Tel. 036-5221250
 Fax. 036-5224150

- Spuiten met o.a. zelfr. Delvano's op 45m
- Vliegtuigspuiten
- Specialist en groothandel in gewasbescherming
- Teeltbegeleiding akkerbouw- voll.grondsgroenten-fruitteelt-bloembollen-groensector
- S.K.L. Keuring en advies spuittechniek



- Leverancier van o.a. uienzaad, graszaden, maiszaad, zaaigraan
- Heyfax & Phytifax informatiesysteem
- Heylab-grond en gewasonderzoek
- Gespecialiseerd loonbedrijf in o.a. uien, wortelen, witlof en bloembollen.

- *Opus Natura* voor producten en diensten t.b.v. biologische landbouw
- Deelnemer in Innoventis: Onderzoek in gewasbescherming en bemesting in akkerbouw en bloembollen

Het meest complete bedrijf in gewasbescherming

Beste leden,

Er is de afgelopen tijd veel gebeurd en veel gedaan. Een aantal zaken zijn algemeen bekend, zoals de vertraging bij het project "De Graafschap" en ook een aantal nog niet, waar onder het aanleggen van een bouwweg. Ik ga de meest van belang zijnde zaken even doornemen.

Asbest.

Afgelopen najaar is er in opdracht van de gemeente een asbestonderzoek uitgevoerd. Een medewerker van ingenieursbureau de Grontmij heeft het hele tuincomplex geïnventariseerd op de aanwezigheid van asbest. Begin dit jaar heeft het bestuur de resultaten van dit onderzoek toegestuurd gekregen en is het inmiddels een agendapunt geweest in de bestuursvergadering. Kort gezegd

komt het er op neer dat er toch meer asbest op ons complex aanwezig is dan wij dachten; het gaat hier om zowel grote als kleine stukken. De gemeente verwacht van ons in de komende tijd een actieve opstelling wat betreft het asbest vrij maken van de tuinen. De gemeente wil ons daarin vergaand tegemoet komen in het ter beschikking stellen van middelen. Het bestuur zal daarom in de komende tijd een voorstel maken hoe dit op te pakken. Het hoeft niet op stel en sprong, maar de gemeente wil het niet op zijn beloop laten. Waarom is het onderzoek naar asbest uitgevoerd, zult u zich misschien afvragen. Om het eens wat eigentijds te benaderen, het heeft twee kanten een wettelijke en een emotionele kant.

Het eerste is vrij helder; zogenaamde asbestverdachte locaties moeten, naast een bodemonderzoek ook een asbestonderzoek ondergaan. Dit komt dus gewoon voort uit de wetgeving, voor de fijnproevers o.a. het Besluit bodemkwaliteit. Zo'n asbestonderzoek maakt deel uit van het bodemonderzoek. Komt asbest voor, dan moet dat, bij bestemmingsverandering, verwijderd/gesaneerd worden. Het verhaal is wat ingewikkelder, maar voor hier niet interessant.

De emotionele kant heeft te maken met de woonbestemming. Los van de vraag over schadelijkheid, is het voor bijna niemand acceptabel dat je een nieuwe woning betreft, geconfronteerd wordt met asbest. Zeker als er kinderen zijn. Vandaar dat zo'n terrein "asbestvrij" moet zijn. Zie ook artikel over asbest verderop in het krantje.

De grote opruiming.

Iedereen heeft kunnen zien dat er de afgelopen tijd heel veel is opgeruimd en gesloopt. Tot nu toe is er door het bestuur veel tijd gestoken in het opruimen en het verbranden van o.a. snoeihout. Het is niet te filmen wat er blijkbaar ook over was bij de tuinders. De hopen snoeihout groeiden als kool. Gelukkig heeft de vereniging een stookvergunning tot en met april. Daarnaast is en was er veel afval dat door de verschillende bestuurleden mee naar huis is genomen om het in de grijze (dus groene) kliko te gooien. Denk hierbij aan plastic in allerlei varianten, gewoon rommel e.d. (Wie ooit heeft verzonnen dat grijs afval in de groene container moet en groen afval in een bruine, maar dat terzijde.) Ook is er veel oud ijzer opgeruimd, waarbij veel gaas. Mensen, neem af en toe ook wat afval mee naar huis, al is het van een ander geweest.

Kunst of kitsch

Bij het slopen van een redelijk bouwvallig tuinhuisje kwam ook een kunstwerk tevoorschijn en niet zo'n kleintje ook. Het was een plaat van ca. 120 bij 200

cm groot. Het werd gebruikt als dakplaat onder kunststof golfplaten.



Dit is het kunstwerk. Het is eigenlijk een heel mooi stukje schilderwerk. Van dichtbij dacht ik, "wat stelt het voor", maar op wat afstand is te zien dat het vrouwen zijn die een tapijt zitten te knopen. Nu ben ik nieuwsgierig of er mensen zijn die dit fraaie stukje kunst herkennen en zo ja, willen zij vertellen wat het verhaal is dat hier bij hoort. Is het van Biddinghuizen oorsprong of is het geïmporteerd. Ik heb horen vertellen dat het in een werkplaats zou zijn "ontstaan".

De foto ziet er een beetje vreemd uit, doordat het twee aan elkaar gemonteerde foto's zijn. De plaat paste, door de breedte niet in een keer op de foto. De steen en het stuk metaal op de voorgrond horen er natuurlijk niet bij.

Publicatieborden.

Een lang gekoesterde wens van de vereniging is gerealiseerd, te weten het beschikken over een publicatiebord. Het is er niet één, maar het zijn er zelfs twee geworden. Een tuinder in het midden des complex heeft deze borden voor ons in elkaar gezet. Wat heeft dit de vereniging wel gekost. Nou, dat was de niet mis te verstane prijs van twee bedankjes. Eén bedankje voor de een en een tweede voor de andere. De borden zijn gemaakt van "volkstuingringloophout", of wel wie sloopt heeft wat (weg te geven). Misschien moeten we ook maar vragen het kunstwerk even in te lijsten.

Waarschijnlijk zijn de borden al geplaatst als dit krantje bij u in de bus valt.

Ontwikkelingen De Graafschap

Het is wat lastig te schrijven over de voortgang van dit project, omdat rond deze tijd het project, of wel de start van het bouwrijp maken voor 19 maart

2011 gepland staat en er steeds ontwikkelingen gaande zijn. In verband hiermee is er overleg geweest tussen het bestuur en de gemeente over de voortgang. Hierbij is naar voren gekomen dat de plannen van de gemeente wat veranderd zijn ten opzichte van vorig jaar. In de media wordt voldoende aandacht geschonken aan “De Graafschap” zelf, daarom beperk ik deze uiteenzetting tot wat er rond de tuinen van belang is.

Een belangrijk punt bij het overleg dat we in februari met de gemeente hadden, was een voorstel van de gemeente om een apart pad voor de volkstuinten aan de andere kant van de sloot aan te leggen. Het plan is dit jaar ontstaan om een parkeerplaats tegen de tuinen op de voormalige ponyweide te creëren en van daaruit een (asfalt) pad van ca. twee meter breed langs de andere kant van de sloot richting De Graafschap aan te leggen. Het tekeningetje leent zich niet voor een afdruk in het krantje, maar zal op het publicatiebord worden opgehangen. Achterliggende gedachte is het scheiden van het bouwverkeer van de volkstuinbezoekers en het oplossen van de problemen met de bruggetjes. (Onderhoud en verantwoordelijkheid)

Probleem bij dit plan op zo’n korte termijn is de verplaatsing van een aantal tuinders die langs de sloot hun tuin hebben. Hiermee zijn goede gesprekken gevoerd, maar op deze termijn lijkt de aanleg van dit pad niet realistisch.

Landbouwplastic

De meesten van u zullen de oproep in de BA hebben zien staan om landbouwplastic ter beschikking te stellen. Hierop is goed gereageerd door onze agrarische dorps/gemeentegenoten. Het is namelijk de bedoeling om een aantal braak liggende tuinen af te dekken met deze folie om zodoende het onkruid tegen te houden en te vernietigen zonder bestrijdingsmiddelen toe te passen. Elders zijn daar goede ervaringen mee opgedaan en daarom gaan wij dit ook maar eens proberen. U mag best een handje toesteken als met het afdekken begonnen wordt.

Jan Booij

Dit blad is mede mogelijk gemaakt door de opbrengsten van de advertenties



Opmerking: Het brengen van mest van de Kleine Dravers gaat altijd in overleg tussen de voorzitters, dus tussen Jan Booij en Peter Cleef. Zo is nu doorgegeven dat het voorlopig genoeg mest is gebracht.

uw ~~een~~ uitvaart

Ieder mens is uniek. Ook u zult eigen wensen hebben ten aanzien van uw uitvaart. Yarden heeft de deskundigheid om die wensen te realiseren. En we bieden u een perfect passende polis voor de verzekering daarvan.

Ook in uw regio kunt u vertrouwen op onze uitvaartzorg. Bel voor meer informatie Yarden Uitvaartzorg Flevoland, Oostranddreef 1, Lelystad, **0320 226 611**. Yarden-adviseur Matthé Vos helpt u graag persoonlijk bij het verzekeren van uw unieke uitvaart. Bel hem voor een afspraak: **06 4570 2348**.

Voor melding van een overlijden: **0800 8192**
Voor algemene informatie: **0800 1292**

www.yarden.nl

YARDEN
ledere uitvaart uniek

VOORJAARCIRCULAIRE maart 2011.

We hebben de circulaire wat ingedikt. We streven tenslotte naar minder regels. De meest voor de hand liggende punten hebben we weggelaten.

1. Aardappelen:

Deze moeten gepoot worden op de **A-strook**, dit is vanaf het pad gezien, de eerste strook.

Ongeveer 6,65 meter lang. N.A.K. goedgekeurd pootgoed is verplicht. Volgens een besluit van de algemene ledenvergadering van 1987 is het bespuiten tegen *Phytophthora* verplicht. Begin hier vroeg mee, al bij een hoogte van 5 cm kan het gewas infecteerbaar zijn. Raadpleeg bij twijfel een deskundige. Door de keurings-cie. zal er ook gecontroleerd worden op **Phytophthora**. Als deze schimmelziekte geconstateerd wordt, kunt u opdracht krijgen het **loof te verwijderen** om besmetting naar ander percelen te voorkomen en na het rooien **zieke knollen afvoeren** en niet onder spitten of in de bosrand gooien. **Bent u langdurig afwezig zorg dan dat toch wordt gespoten.**

3. Tuinkeuring:

De keuringscommissie bestaat uit de heren Jan Pelle en Stoffel Aarsen. Tuinkeuringen zullen in de maanden **april tot en met september** plaatsvinden. Niet naleven van de regels kan consequenties hebben voor de tuinder.

Ziekte of vakantie: Mocht u door ziekte van uzelf, gezinsleden of andere omstandigheden niet in staat zijn uw tuin naar behoren te onderhouden, meldt u dit dan even bij de leden van de keuringscie. Dit voorkomt ergernis van beide zijden en wellicht kan er hulp worden geboden.

Naambordjes: Aan de padzijde van iedere tuin hoort een bordje geplaatst te zijn met daarop duidelijk leesbaar uw naam en het tuinnummer.

5. Asbest:

Bij nieuwbouw of herbouw mag, volgens wettelijke regels geen asbest houdend materialen worden toegepast. Dit geldt ook voor andere toepassingen zoals composthoppen en afzettingen.

6. Paden:

Het pad dient groen te blijven met uitzondering van verhardingen met zand of

ander materiaal. Niet doodspuiten en geen houtsnippers aanbrengen. Het maaien wordt door de vereniging verzorgd. U dient een strookje (steekbreedte) zwart te houden tussen het pad en de A-strook. Wilt u gebruik maken van het graspad langs de sloten bijvoorbeeld voor afvoer van uw gewassen etc. doet u dit dan uitsluitend onder droge omstandigheden.

7. Ontruimen:

Het is niet toegestaan gewassen te houden die in het voorjaar een bron van ziekten en plagen kunnen zijn. Dit ter beoordeling van de tuinkeuringscommissie. Dit geldt in hoofdzaak voor koolsoorten en prei.

8. Onkruid:

Door regelmatig te wieden kost het weinig moeite uw tuin schoon te houden. Voorkom dat het onkruid in bloei komt. Wees attent op kweekgras, dit is een wortelonkruid. Let vooral op scheidingen en bedden met aardbeienplanten. Gedurende het gehele seizoen hakken en bij het spitten, uitrapen en afvoeren. Wilt u chemisch bestrijden gebruik dan Round-Up of Top Gun.

13. Niet uitgegeven tuinen:

Ook deze tuinen hebben onderhoud nodig, om ze onkruid vrij te houden, worden deze tuinen met chemische middelen bespoten dan wel beplant. Indien u zich hier niet mee kunt verenigen, staat het u vrij nabij gelegen tuinen zwart te houden met handkracht. Geeft u dit dan wel even door aan de bestuur. Het is niet de bedoeling dat op de niet uitgegeven tuinen afval wordt gedumpt.



De paden

Er liggen inmiddels al heel wat meters tuinpad. Op sommige plekken liggen de tegels er heel netjes in. Nu zijn ook tegelpaden aangelegd waarbij je gaat denken: "Zou het zo hard gewaaid hebben"? Je kunt goed zien waar de zijwind wat aantrok. Wiskundig gezien zou je het ook een sinusvormig pad kunnen noemen. Het bestuur juicht het toe als de paden een beetje opgeklapt worden, want ook zijn hier en daar de naden zo breed geworden dat er gemakkelijk een fietswiel in terecht kan komen. Dus graag de handen uit de mouwen en gebruik een touwtje als er sprake is van zijwind.

Info: Hh- reglement staat in krantje 2009 nr. 3

Tegen de tijd.
Tussen de wolken en aarde de tekens
Dit zijn wij, waren wij. Kijk maar
Wij groeven land uit water, stapelden stenen tot torens.
Onze blik vult de leegte in.

Aan de rafelige rand van ons blikveld
Raakt het oog soms nog vluchtige verleden:
Het scheve hek, de vergeten
Schop in de hooischoor, het muntgeld
Met het scheepswrak mee opgegraven,
De haas door de koplamp verlamd.

Dus richten wij op de vinger
Die tast langs de hemel om taal.
En schrijven onze naam in de leegte.
Lees maar; wij hebben bestaan.

Willem van Toorn.



BLONK

**GRANEN - ZADEN - PEULVRUCHTEN
KUNSTMEST - OPENBARE
WEEGBRUG**

VERT.: J. VOGELAAR - TEL. 0321-331801
NOORDERBAAN 91 - BIDDINGHUIZEN
TEL. 0321-335353 - TELEFAX 0321-331234

Asbest

Asbest is een verzamelnaam voor een aantal in de natuur voorkomende mineralen (silicaten), die zijn opgebouwd uit fijne, microscopisch kleine vezels. Asbest is een natuurlijk product. Het is een delfstof die wordt gewonnen in onder andere Zuid-Amerika, Rusland en Canada.

(De Russische stad Asbest is vernoemd naar dit natuurlijke product c.q. de verzamelnaam voor deze mineralen.)

Er zijn een aantal verschillende asbestmineralen. Asbestvezels zijn onder te verdelen in twee hoofdgroepen:

- de spiraalvormige of serpentijnachtige, waaronder chrysotiel (ofwel **witte asbest**)
- de rechte of amfiboolachtige, waaronder crocidoliet (**blauwe asbest**), amosiet (**bruine asbest**), anthophylliet (**geel**), tremoliet (**grijs**) en actinoliet (**groen**).

Asbest wordt al sinds de oudheid gebruikt: in het Rome van de oudheid gebruikten de Vestaalse¹ maagden (even in de encyclopedie duiken) het voor hun lampenpitten. Karel de Grote had een tafelkleed van asbest dat hij tot verbijstering van zijn gasten in het vuur wierp na de maaltijd. Dus er zullen in die tijd ook wel mensen met asbestlongen zijn geweest, maar omdat de gemiddelde leeftijd laag was

Asbest is tot in de jaren tachtig veel gebruikt in gebouwen en woningen, vanwege bepaalde nuttige eigenschappen: het is sterk, slijtvast, isolerend, onbrandbaar en bovendien goedkoop. Het werd bijvoorbeeld gebruikt in:

- asbestcement: onder meer gebruikt in golfplaten, rioolbuizen, schoorsteenpijpen, dakleien, bloembakken, warmhoudplaatjes enzovoorts. In deze toepassing zijn de vezels stevig gebonden en komen ze niet vrij zolang het materiaal in goede staat en onbeschadigd is. Het bewerken ervan wordt afgeraden;
- sputasbest: is tot 1978 veel toegepast als brandwerend- en isolerendmiddel in schepen en gebouwen. Het is zeer kwetsbaar voor beschadiging en daardoor asbestvezelverspreiding.
- remblokjes: in oude auto's, vrachtwagens en liften kan nog asbest worden gevonden, hoewel dit tegenwoordig vervangen wordt door Aramide zoals Twaronvezels;

¹ De **Vestaalse maagden** (Officieel: *Sacerdotes Vestales*) waren priesteressen van de Romeinse godin Vesta

- asbestkoord: als dichting voor kacheldeuren en stookketels;
- asbestisolatie: werd toegepast als brandwerende laag in onder meer vele gebouwen en schepen. Bij het verwijderen van de laag komen veel vezels vrij;
- vloerbedekking: onder vinylvloeren werd vroeger soms een asbestviltlaag aangebracht.

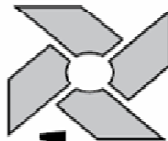
Hechtgebonden en niet-hechtgebonden asbest

Asbest werd vroeger op twee manieren gebruikt: hechtgebonden en niet-hechtgebonden. Hechtgebonden asbestvezels zitten vast in een ander materiaal, meestal cement. De kans dat deze vezels in de lucht komen en schade veroorzaken is klein. Als hechtgebonden asbest niet beschadigd is, levert het weinig gevaar op voor de gezondheid. Het bekendste voorbeeld van

het gebruik zijn golfplaten en eterniet wandplaten. Maar asbest is ook gebruikt in bloembakken, riool-, gas- en waterleidingbuizen. Losgebonden asbestvezels zijn niet in een ander materiaal vastgezet. Hierdoor kunnen de asbestvezels makkelijker vrijkomen. Losgebonden asbest moet dan ook altijd

4118 artikelen in één winkel? Tel maar na!

Denkt u bij Gardenbroek vooral aan diervoeders en dierbenodigheden? Loop dan toch eens wat uitgebreider door onze winkels. We hebben immers naast 921 verschillende dierenartikelen nog ruim 3000 verschillende producten. Van aardappelen tot waspoeders, van visspullen tot werkschoeisel. Geloof u 't niet? Tel ons assortiment gerust even na. Trouwens, over tellen gesproken: wie naar onze prijzen kijkt, ziet meteen dat we heel wat euro's voordeliger zijn. Tel uit uw winst!



Gardenbroek

Elburg: Zuiderzeestraatweg Oost 10 - (0525) 68 14 04

Biddinghuizen: Dreef 5 (De Ruif) - (0321) 32 60 04

't Harde: Eperweg 50 - (0525) 65 33 11

E-mail: info@gardenbroek.nl

ALLES VOOR DIERENVRIENDEN

afgedekt of verwijderd worden. Het is bijvoorbeeld toegepast in vinylzeil, brandwerende kleding, afdichtingkoord, isolatieplaten en als spuit-asbest.



Het weer van 2010.

2010 was een van de warmste jaren sinds 1850. De gemiddelde zee- en landoppervlaktetemperatuur lag 0.55°C boven het langjarig jaargemiddelde, zelfs boven Groenland was het 1 tot 2°C warmer dan gemiddeld. Januari was de koudste maand in 13 jaar. De gemiddelde temperatuur in de Bilt kwam voor het eerst deze eeuw onder het vriespunt uit: -0.6°C. Pas in 1977 was er een koudere januarimaand te vinden: -1.2 graden. De decembermaand van winter 2010-2011 is één van de koudste decembermaanden in drie eeuwen geworden met een gemiddelde temperatuur van -1.1°C in De Bilt. De laatste jaren was de gemiddelde temperatuur in de Bilt nagenoeg constant met ca. 10,5 °C. Na bovenstaande uitschieters de neerslag in en rond ons dorp.

Januari was inderdaad [zie boven] aan de droge kant met 24 mm., tegen 42 in 2009 en 92 in 2008. Voor februari gold hetzelfde met 38mm. Maart was vrij normaal, met uitschieters op 1 maart met 21mm en 26 mm op 21 maart. April was droog met slechts 17mm; in 1998 werd er bijv. 124 mm afgetapt. Mei was wel koud, maar niet nat met 70 mm, met een droge tweede helft. Ook juni was met 50 mm droog te noemen, evenals in 2009 met 59 mm. Juli was met 131mm gelukkig droger dan in 2009: 201mm. En dan augustus met liefst 245 mm, ruim 200 mm meer dan in 2009 en 150 mm meer dan in 2008. Hoewel in 2008 was het ook flink mis met 320 mm. September was 99 mm iets boven het gemiddelde van 85 mm. Oktober was vrij normaal met 82 mm met een droge eerste helft. Met 67 mm was november aanzienlijk droger dan in 2009 met 128 mm en 2008 met 92 mm. Tot slot december met 24 mm, alleen in 1995 was het met 23mm iets droger.

Gemiddelde neerslag was 924 mm het gemiddelde is sinds 1992 958 mm.

Ter herinnering 1422 mm was het gemiddelde in 1998.

Tot slot een woord van dank aan een van onze leden die mij trouw ieder jaar weer de neerslaghoeveelheden verstrekt.

Jaap Geluk.

Kijk ook eens op: www.weerstation-biddinghuizen.nl

Wilt u voor uw bedrijf een advertentie plaatsen, neem eens contact met ons op. Het is echt niet duur!

	<p>WWW.BIOLOGISCHPOOTGOED.NL Voor biologische pootaardappelen, plantuien, sjalotten en knoflook.</p> <p>Extra sterke rassen. Ook voor hobbytuinders.</p>
<p>CAREL BOUMA Alikruikweg 15 Biddinghuizen 0321-331384 06-51068038</p>	<p>Voor beschikbare rassen, teelt en plant informatie: zie website</p> <div style="border: 1px solid black; padding: 5px; text-align: center;"> www.biologischpootgoed.nl </div>

De tuinboon.

De zondagse naam is Vicia Faba en behoort tot de vlinderbloemigen. Het is Europa's oudste boon, die nu eens niet van het Amerikaans continent kwam. De teelt is zo oud dat we de oorspronkelijke niet eens meer kunnen traceren. Vroeger werd onderscheid gemaakt in duiveboon, paardeboon, wierboon en Waalse boon. In deze volgorde nam de boongrootte en ook de peulgrootte toe en zijn voor veevoer bestemd. De tuinboon, ook wel grote, Waalse, Turkse of roomse boon genoemd had de grootste en platste zaden en is voor huishoudelijk gebruik. Door kruisingen tussen veld- en tuinbonen zijn allerlei tussenvormen ontstaan, waardoor het moeilijk is dit onderscheid aan te houden. Belangrijker is de indeling naar bloemkleur. Deze is wit of zwart/wit. De bonte bloemen geven de bruinkokende tuinboon, de witbloeiende geven zaden die na het koken blank of groen blijven. Tuinbonen groeien op alle grondsoorten, mits de vochtvoorziening goed is en heeft graag een flinke bemesting, bij voorkeur mengmest.

Vroege teelt.

Voor een vroege oogst wordt in Januari onder platglas gezaaid. De planten moeten na opkomst flink worden afgehard, zodat men een stevige korte plant krijgt. In de loop van Maart kunnen de planten in de volle grond worden gezet. De plantafstand bedraagt 70 bijv. 12 cm. Voor de vroege teelt worden overwegend bruinkokende rassen gebruikt.

Normale teelt.

Voor de normale teelt wordt meestal in maart/april gezaaid. Later zaaien is vrij riskant in verband met bloemrui en aantasting door virus. Rijafstand als bij vroege. Naast bruinkokende rassen kunnen ook witbloeiende rassen worden gekozen.


Oogst.

De peulen worden geplukt als de zaden nog jong, klein en zacht zijn. Regelmatig doorplukken. De oogst valt gewoonlijk tussen eind juni en half augustus. Tuinbonen kunnen ernstig worden aangetast door de zwartebonenluis. Vanuit de top verspreidt de luis zich over de hele plant. Men kan de verspreiding tegengaan door de planten te toppen. Wacht met toppen tot na de bloei en alleen als er werkelijk luizen inkomen. Ook goed te bestrijden met Spruzit, Pyrethrum, Plantschoon etc.


Tot slot nog enkele namen [vaak streeknamen]: hofboon, wollewadje, Leidse boon, boerentenen, oude wijven en oudemanstenen.

Jaap Geluk.


DEKKER



Doe het zelf



Tuincentrum



Blokhuttenspecialist

DE ZOOM 5 – 8255 AC SWIFTERBANT – TEL. ; 0321-322396

Al jaren uw agent voor GARANT TUINZADEN

Dus bestel uw zaden bij Garant; de catalogus ligt voor u klaar!!

Contactpersoon Biddinghuizen J. Pelle, Dreef 88

BLOKHUTTEN Compleet de voordeligste **TUINHUISJES**

MAAKT UW TUIN COMPLEET
OF VOOR EEN GEREEDSCHAPSSCHUURTJE
VOOR UW VOLKSTUIN.

Sierbestrating, Timmerhout, Blokhutten, Tuinhout, Gereedschappen



AUTOSERVICE

VERZORGEN WIJ UW:

VOOR ALLE MERKEN AUTO' S

✓ REPARATIE EN ONDERHOUD

✓ REPARATIE VAN AUTOSCHADE

✓ IN- EN VERKOOP

TEVENS VERZORGEN WIJ UW:

✓ APK KEURING

✓ APK EN DIESELTEST

Biddinghuizen

Industrieterrein Noorderbaan 8

Tel.: 0321-332484, b.g.g. 332290

www.autofaber.nl

