

Maart 2001
2 jaargang nr. 1

volkstuinvereniging

Biddinghuizen



Bestuursamenstelling:

Voorzitter:	J. C. A. Geluk	Fruithof 13
Secretaris:	A. Somai	Uitloper 46
Penningmeester:	M. Bouw	de Dissel 6
Leden:	C. Aarsen	Kopakker 52
	Vacature	
	W. J. Groot – Lipman	Cultuursingel 56
	A. J. Verrijzer	Akkerhof 34

Secretariaat:

A. Somai
Uitloper 46
8256CD Biddinghuizen
Tel.: 0321-332174

Tuinadministratie:

J. C. A. Geluk
Fruithof 13
8256AP Biddinghuizen
Tel.: 0321-332663

Voorwoord.

Graag had ik dit stukje, dat ik als uw nieuwe voorzitter schrijf, met een positiever bericht begonnen.

Met verslagenheid en veel vragen hebben wij allen het plotseling overlijden op 20 februari jl. van ons bestuurslid *Piet Zonneveld* vernomen.

De overledene was sinds 1986 bestuurslid, vormde met ondergetekende de keuringscommissie, verzorgde het maaien van de paden en was altijd bereid als er een "klusje" was, de helpende hand te bieden.

Ook heeft de vereniging van zijn kennis van aardappellrassen en – ziektes veel profijt gehad.

Wij herdenken hem dan ook als een vriendelijke en behulpzaam mens en wensen mevrouw Zonneveld, de kinderen, klein kinderen en verdere familie veel steun en sterkte toe om dit verlies te dragen.

Helaas moet ik nog een sterfgeval melden.

Op 3 maart jl is na een ziekbed van een aantal maanden op 70 jarige leeftijd ons lid dhr. *Wolgen* overleden. De overledene was jarenlang in dienst bij de fa.

Heijboer en was mede daardoor bekend in de hele polder. Niet zoals de meesten van ons was hij meer een liefhebber van planten en bloemen, dan van het telen van groentes.

Wij wensen ook mevr. *Wolgen*, de kinderen, de kleinkinderen en verdere familie veel sterkte toe om dit verlies te dragen.

-

Terwijl ik dit stukje schrijf, is het prettig winterweer en heeft de maand februari een wisselend karakter gehad met, de afgelopen dagen wat sneeuw.

Als er niet te veel neerslag valt, kunnen we hopelijk van start gaan met een behoorlijke bodemstructuur.

Zoals de meesten van u wel hebben geconstateerd, zijn de hopen vruchtbomen enz. op de stroken 9 en 10 eindelijk verbrand. Het was droog en licht vriezend weer met een gunstige wind, zodat het er maar eens van moest komen.

De leden die hierbij geholpen hebben, ook voor het beschikbaar stellen van hulpstoffen, worden hierbij hartelijk bedankt.

De halve tegels, stenen e.d. van deze strook die nu tegen de bosrand liggen, worden met alle rommel uit de bosstrook zelf door de gemeente afgevoerd.

Onze oud voorzitter schreef in het voorwoord van juni 2000 o.a. over de vraag: "Hoe lang tuinieren we nog op dit complex, al dan niet verhuizen en zo ja wanneer dan wel". Onlangs heeft het bestuur een onderhoud met wethouder Holthuis gehad o.a. over dit onderwerp.

Ook nu is hierover niets concreets te melden, al is het wel zo dat zolang er nog voldoende in het dorp gebouwd kan worden (bijv. plan de Kaai) er tot 2005

weinig aan de hand is. Mocht dit stagneren, dan wordt het op korte termijn kritiek voor ons. Als alles gaat zoals het gaan moet, dan hebben we wat meer ruimte.

Met vriendelijke groeten, de voorzitter Jaap Geluk.

Beste tuinenthousiasten,

Het is januari, en wat zie ik aan de oostkant van ons dorp, één enorm en enkele kleine vuren. Dit deed me denken aan de vuren die we in maart vorig jaar in Oostenrijk zagen. Daar werden – als ik het goed heb begrepen – de wintergeesten verdreven. Dit waren vuren van enkele tientallen meters hoog en elk zichzelf respecterende woongemeenschap had er wel een branden. Vanaf de berg gezien was die een prachtig gezicht.

Zou hier in Biddinghuizen een nieuwe traditie ontstaan, of werden de plaatselijke heksen verbrand. Maar nee, niks van dit alles. Het bleek bittere noodzaak, er bleken veel fruitbomen en ander hout op het af te stoten stuk tuincomplex te staan. Bestuursleden en enkele leden hebben veel tijd gestopt in het verwijderen en verbranden van al het afval.

Ook heeft het bestuur er voor gezorgd dat al het afval uiteindelijk gratis door de gemeente wordt opgehaald. Als tegenprestatie is ook de bosrand door hen geschoond.

Laten wij als tuinders die bosrand niet meer gebruiken als stortplaats, want laten we eerlijk zijn, er verdwijnt ook heel wat afval van het complex in het bos. Dit geldt natuurlijk voor al ons afval; we hebben thuis allemaal de beschikking over grote afvalcontainers. Neem nu de moeite om **alles** wat weg moet, dus ook die spruitkoolstronk, mee naar huis te nemen. Afval trekt afval.

Er is ook sprake van behoorlijk wat brengvuil, maar laten we vooral de hand in eigen boezem stekken. En wat de midwintervuren betreft is het te hopen dat het niet nodig meer zal zijn doordat we niets meer hoeven af te stoten, dan wel doordat de gebruikers hun tuin echt schoon opleveren.

De Redactie

Redactieleden: Jan Booij
Piet de Lange
Ashok Somai

Voorjaarscirculaire.

Met verwijzing naar het huishoudelijk reglement van de vereniging volgt hierna de voorjaarscirculaire.

1. Aardappelen.

Deze moeten gepoot worden op de **C –strook**. Dit is vanaf het pad gezien de derde strook. N.A.K. goedgekeurd pootgoed is verplicht. Volgens het besluit van de algemene ledenvergadering van 1987 is het spuiten tegen Phytophthora verplicht. Begin hier vroeg mee; al bij een hoogte van 15 cm kan het gewas infecteerbaar zijn. Raadpleeg bij twijfel een deskundige. Door de keuringscommissie zal er ook gecontroleerd worden op phytophthora. Indien deze schimmelziekte wordt geconstateerd, kunt u opdracht krijgen het loof te verwijderen om besmetting van andere percelen te voorkomen. Bent u langdurig afwezig zorg er dan toch voor dat er gespoten wordt.

2. Bestrijdingsmiddelen.

Let op de dosering en de veiligheidstermijn, zoals die op de verpakking is vermeld. Het gebruik van een aantal middelen door amateur-tuinders is wettelijk verboden en dus niet toegestaan op het complex. U bent aansprakelijk voor schade door uw toedoen op aangrenzende tuinen.

3. Tuinkeuring.

De keuringscommissie bestaat uit de heren Geluk en (vacature)

Er wordt gekeurd op of omstreeks de volgende data: **19 mei, 30 juni, 28 juli, 25 augustus en 29 september**, dus met uitzondering van mei meestal de laatste zaterdag van de maand.

Aan de padzijde van iedere tuin hoort een bordje geplaatst te zijn met daarop duidelijk leesbaar uw naam en tuinnummer. Bij een derde waarschuwing wordt een boete opgelegd.

4. Bemesting.

Als u regelmatig stalmest en / of compost opbrengt en een groenbemester toepast, kunt u met weinig kunstmest toe; enige kilo's per are. Volgens de wettelijke regels mag maximaal **0,5 m³ (kubieke meter)** (6 á 7 kruiwagens) stalmest per are worden aangewend.

5. Asbest.

Bij nieuw – of herbouw mag, volgens de wet, geen asbest meer worden gebruikt. Dit geldt ook voor andere toepassingen, zoals composthopen en afzettingen.

6. Paden.

Het pad moet groen blijven met uitzondering van verhardingen met zand of ander materiaal. **Niet** doodspuiten en geen houtsnippers aanbrengen. Het maaien wordt door het bestuur verzorgd. U dient een strookje (steekbreedte) zwart te houden tussen het pad en de "A –strook". Wilt u gebruik maken van het graspad langs de

sloten, bijvoorbeeld voor afvoer van uw gewassen en dergelijke, doet u dit dan uitsluitend onder droge omstandigheden.

7. Ontruimen.

In verband met eventuele ziektes en wettelijke regels, moet u uw tuin voor 1 april vrij hebben van overwinterende gewassen, zoals prei en kool met uitzondering van winterbloemkool. Deze gewassen niet op de tuin laten liggen maar afvoeren (bijv. uw groencontainer thuis).

8. Onkruid.

Wees attent op kweekgras, dit is een wortelonkruid. Let vooral op scheidingen en bedden met aardbeiplanten. Gedurende het gehele seizoen hakken en bij het spitten uitrapen en afvoeren. Wilt u kweekgras chemisch bestrijden, gebruik dan Round-Up of Top Gun.

9. Diefstal en vernielingen.

Aangifte doen bij de politie en melden bij het bestuur.

10. Huishoudelijk reglement.


Staat in het allereerste krantje (uitgekomen begin 2000), maar is ook verkrijgbaar bij het bestuur.

11 Bordjes.

Bordjes met de tekst: "Alleen toegang voor leden; honden niet toegestaan", worden goed leesbaar geplaatst en dit moet zo blijven.

12. Adreswijzigingen of mutaties.

Doorgeven aan het secretariaat of de tuinadministrateur.



BLONK

**GRANEN - ZADEN - PEULVRUCHTEN
KUNSTMEST - OPENBARE
WEEGBRUG**


VERT.: J. VOGELAAR - TEL. 0321-331801
NOORDERBAAN 91 - BIDDINGHUIZEN
TEL. 0321-335353 - TELEFAX 0321-331234

13. Niet uitgegeven tuinen.

Ook deze tuinen hebben onderhoud nodig. Om ze onkruid vrij te houden worden deze tuinen met chemisch middelen bespoten. Indien u zich hiermee niet kunt verenigen, staat het u vrij nabijgelegen tuinen zwart te houden met handkracht. Geeft dit wel even door aan Jaap Geluk of Ashok Somai.

Het bestuur.

HET MEEST KOMPLETE BEDRIJF IN GEWASBESCHERMING



HEYBOER BV

Biddinghuizen
Havenweg 22

tel. 0321-335033

fax 0321-335048

Dronten

De Noord 57

Tel. 0321-387645

Zeevolde

Oogstweg 22

tel. 036-5221250

- Specialist en groothandel in gewasbescherming.
- Spuiten met vliegtuigen en landmachines.
- Gespecialiseerd loonbedrijf.
- Teeltbegeleiding akkerbouw, vollegrondsgroenten en fruit.
- Hey-fax gewasbeschermings informatie-systeem.
- S.K.L.-keuringstation en advies spuittechniek.
- Leverancier groentezaden, malszaden en graszaden.
- Hey-lab grond- en gewasonderzoek.

Plantjes-depot

In het eerste blad van vorig jaar hebben wij melding gemaakt van het feit dat de VTV tuin 59A, groot 1 are, ingericht is als plantendepot. Diverse mensen hebben hier al gebruik van gemaakt. We kunnen zelfs spreken van een succes.

Heeft u dus plantjes over, brengt u ze dan a.u.b. naar tuin nummer 59A (2^e bruggetje). Het mogen allerhande planten zijn, dus zowel bloemen als groenten.

Zet indien nodig de naam erbij van wat u neerzet.

Heeft u plantjes nodig en staan die er bij, dan kunt u deze gerust voor eigen gebruik meenemen.

De secretaris, A. Somai

Slakken.

Het is het intrappen van een open deur: natte jaren zijn slakkenjaren, want het zijn dieren van vocht en schaduw. We onderscheiden naakt - en huisjesslakken. Zij zien bijna niets, hun reukvermogen is wel goed ontwikkeld. Via het slijmspoor laten ze hun geur achter en hierdoor vinden ze hun schuilplaats en voedselgebied gemakkelijk terug.

Huisjesslakken verstoppen zich 's winters in naden en kieren na hun huis dichtgemetseld te hebben. Naaktslakken blijven ook 's winters actief, al hangt dit uiteraard af van de temperatuur. Er zijn soorten die tot 0° C doorgaan met voedselopname. Natuurlijke vijanden zijn er legio: kevers, vliegenlarvensoorten, de glimworm, enkele spinnensoorten, spitsmuizen, mollen, vogels, padden en kikkers, egels enz. en de alleseters zoals het varken en de mens.

Preventie/bestrijding:

- Stimuleer de leef, schuil en nestelgelegenheid van natuurlijke vijanden.
- Zorg voor een fijne bodemstructuur: geen of weinig kluiten, zodat ze niet kunnen schuilen.
- Vang slakken overdag na een regenbui en 's avonds met behulp van een zaklamp (om bij te schijnen).
- Lok ze met bijv. vochtig stro of omgekeerde bladeren van rabarber.
- Zet slakkenvallen met een suiker - of gistoplossing of met bier.
- Gebruik geen zout of soda; het werkt wel. Maar het heeft een negatief effect op het bodemleven en de structuur van de bodem.
- Toegelaten bestrijdingsmiddelen:
Dit zij de bekende slakkenkorrels met als werkzame stoffen metaldehyde of methiocarb.

Daarnaast een milieuvriendelijke genaamd Escargo van de fa. Ecostyle. Korrels met als werkzame stof metaldehyde bestrijden alleen slakken. Verder is er weinig bekend over de schadelijke bijwerkingen aangaande andere organismen.

Mesurool korrels hebben als werkzame stof methiocarb; deze hebben een bredere werking, zoals tegen venmollen, pissebedden, duizendpoten, kevers aardvlooiën, springstaarten en fruitvliegen. Voor vogels kunnen deze korrels giftig zijn.

Het komt met enige regelmaat voor dat huisdieren vergiftigingsverschijnselen door slakkenkorrels bij de dierenartsen terecht komen. (jby)
Enige tips:

- Leg, i.v.m. uitspoelen, de korrels op een vloeistofdichte bodem en bescherm ze tegen neerslag; metaldehyde is een makkelijk uitspoelbare stof.

- Verwijder dode slakken regelmatig

De korrels van Ecostyle hebben als werkzame stof natuureigen ijzerfosfaat en kunnen preventief gebruikt worden, maar ook bestaande slakken bestrijden. Ze zijn minstens even effectief als de voorgaande producten. Een voordeel is dat na “behandeling” geen slijmsporen zichtbaar zijn: de slakken eten van de korrels en trekken zich terug in hun schuilplaats, waarna ze in de ecologische kringloop worden opgenomen. Het enige nadeel is de prijs, ze zijn wat duurder/

Naast de slakkenkorrels zijn er parasiterende aaltjes of nematoden op de markt tegen naaktslakken. Het is wel een vrij prijzig product. Jan Booi (van de redactie) heeft positieve ervaringen met deze aaltjes. In het jaar van toepassing zijn er zowel in de tuin rond huis als op de volkstuin geen naaktslakken waargenomen. Ze worden “uitgegoten”, waarbij de bodemtemperatuur permanent boven de 5° moet liggen. Vervolgens kunnen ze het gehele seizoen actief blijven. Het blijkt vrij moeilijk in het bezit te komen van deze beestjes.

Jaap Geluk.

Mededeling van het bestuur.

Vruchtwisseling.

Op onze jaarlijkse algemene ledenvergadering is er gevraagd naar de noodzaak om aardappels en tomaten op dezelfde strook te verbouwen i.v.m. aaltjes.

Bij navraag bij o.a. DLV is gebleken dat deze teeltmaatregel niet nodig is. In de praktijk is er geen sprake van aaltjes -besmetting via tomaten.

De notulen van de vergadering geven verder geen aanleiding tot opmerkingen. Deze notulen worden in het volgende krantje opgenomen.

Het bestuur

Onweer.

Bij de eerste aflevering over het weer lag het accent op wat te doen en te laten bij onweer.

In deze aflevering wil ik o.a. even ingaan op de begrippen “De bui blijft hangen, hij komt altijd tegen wind in, de bui komt terug en dergelijke uitspraken uit de volksmond.


Overigens wil ik eerst opmerken dat deze artikelen in begrijpelijke taal worden geschreven en daardoor misschien niet altijd voor alle 100% zuiver wetenschappelijk zijn. Verhalen over ionen en elektronen zijn voor de meesten onder ons niet weggelegd, bovendien ben ik geen meteoroloog.

Blijft de bui wel eens hangen.

Sommige mensen zien “de bui wel eens hangen”, maar dan gaat het meestal om andere buien.

In zijn algemeenheid kan het voor komen dat een bui zich heel traag voortbeweegt. Dan zit er weinig beweging, zeg maar wind, in de atmosfeer. Onweerbuien hebben veel energie nodig om te kunnen groeien of in leven te blijven. Die energie doen ze op boven gebieden waar veel warmte dan wel vochtige lucht opstijgt.

Doordat de bui juist op die plaats begint te groeien, heeft het er de schijn van alsof hij op zijn plaats blijft. Deze schijn, die dus een beetje bedriegt, is afhankelijk van de plaats van de waarnemer.



Als je dus als het waren achter de bui staat en hij groeit, terwijl hij van je weg drijft dan lijkt het alsof de bui stil ligt. In het tekeningetje probeer ik dat duidelijk

te maken. Andersom is het dan zo, dat als de bui op je af komt en hij groei ook nog, dan komt “de bui snel opzetten”.

Als voorbeeld het volgende. Veel onweersbuien trekken in de zomer langs de randmeren. Boven de warme zandgronden van de Veluwe stijgt veel warme lucht. Bovendien kan er veel vocht uit het randmeer “getrokken” worden. De bui trekt al groeiend van Harderwijk naar Elburg. Vanuit ons dorp zien we dat gebeuren, maar iemand in bijv Nunspeet denkt, die rotbui wil maar niet overtrekken.

Dat zo'n bui energie nodig heeft, blijkt uit het feit dat warmte onweersbuien in de nanacht uitsterven. 's nachts kunnen ze niet meer in hun energiebehoefte voorzien.

Is het een zich sterk ontwikkelende bui dan gaan er grote hoeveelheden lucht in de bui omhoog. Deze lucht trekt

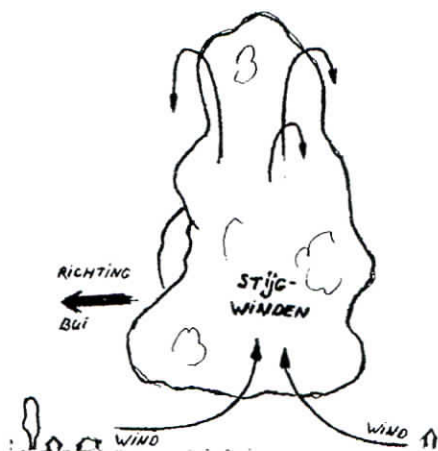
De bui uit zijn omgeving aan, dus ook aan de voorkant. Er steek dan een wat vlaggerige wind op die richting de bui gaat. Het lijkt dan dus of de bui tegen wind in komt. Nu zijn de meeste buien geen standaardbuien maar een mengeling van een en ander. Bovendien gedragen zogenaamde warmte onweersbuien, waar we het hier over hebben, zich anders dan onweersbuien t.g.v. weersveranderingen (fronten).

Komt de bui over het water of blijft hij “hangen” en “het water geeft en neemt”.

Deze twee begrippen hebben voor een groot deel te maken met de energievoorziening van de bui. In het voorjaar is het water kouder dan het land. Buien zullen dan boven het koude water “uitsterven”. In het najaar, als het water warmer kan zijn dan het land, dan zullen de buien juist boven het water energie opdoen; het water trekt de bui als het ware.

Kortom, de meeste uitdrukkingen over onweerbuien kloppen wel aardig, maar

hebben vooral te maken met de positie van de kijker ten opzicht van de bui. Wat er in werkelijkheid gebeurd is vaak er goed te zien op de radar en satellietbeelden van het weerbericht.



TUINLIEFHEBBERS OPGELET!

NU OP ALLE TUINZADEN
10 % KORTING.

BIJ AANTONEN VAN BOEKJE VAN DE
TUINDERSVERENIGING BIDDINGHUIZEN
15 % KORTING OP TUINZADEN
EN 10 % KORTING OP ALLE
TUINGEREEDSCHAP

TEVENS HET ADRES VOOR
BESTRIJDINGSMIDDELEN EN
MESTSTOFFEN
(POOTAARDAPPELEN OP BESTELLING)

(BINNEN 2 DAGEN IN HUIS)


Gardenbroek
VEEVOEDERS
Dreef 5 BIDDINGHUIZEN
0321-326004

Kent u het
gereed-
schap dat
hieronder
staan afge-
beeld??



211



210



220



213

Oproep.

Het bestuur is op zoek naar iemand die lid wil worden van het bestuur en één of meer vrijwilligers. Door het overlijden van dhr. Zonneveld is er een vacature ontstaan in het bestuur. Ook verzette dhr. Zonneveld veel werk op het complex, zoals het maaien van de paden. Leden die geïnteresseerd zijn, willen die contact opnemen met het bestuur.

Recept van de week

Paksoi met Chinese bieslook en varkensvlees

Ingrediënten

-1 kg paksoi	- 1 mespunt zout	400 gr
varkenslappen		
-1tl zwarte peper	-½ kopje plantaardige olie	-3 el keflap
-1 Ui	- 1 el Chinese vissaus	4 teentjes knoflook
-2 tl aardappelmeel	- 2 stengeltjes Chinese bieslook	-¼ kopie water
-2 tl suiker		

Vorbereiding.

Snij het onderste stuk van de paksoi af en snij de groente in grove stukken, was en laat uitlekken. Snijdt het varkensvlees in heel dunne plakjes. Snij de ui in reepjes en snipper de knoflook grof. Spoel de Chinese bieslook af en snij fijn. Los het aardappelmeel op in het ¼ kopje water.

Bereiding.

Verhit de olie in een wok of braadpan op matig hoog vuur. Voeg de knoflook toe en wanneer de knoflook bruin kleurt, het vlees. Roerbak het vlees tot het aan alle kanten mooi bruin is. Schep het vlees en de knoflook uit de pan en fruit de ui in de overgebleven. olie tot ze glazig is. Voeg de paksoi en de Chinese bieslook toe en roerbak 3 min. Voeg toe: suiker; peper, zout, ketjap en evt. de Chinese vissaus. Schep alles goed om en bind het gerecht met het aardappelmeel.

Serveer met mie of rijst

Vorbereiding: 25 min.

Bereiding: 20 min.

Kookgerei: wok

Energie: i663 Kjoules (398 Kcal) per persoon

Herkomst recept: China

Recept van de week staat op internetpagina van XOTUS

Bemesting.

Zoals gezegd in no. 2 van vorig jaar gaan we verder met dit onderwerp en wel met de organische meststoffen.

We beginnen met de behandeling van de groenbemesters waarna in en volgend nummer de verschillende (stal)mestsoorten zullen behandelen.

Groenbemesters. Waarom we deze zaaien is reeds vermeld. Een groenbemester wordt veelal alleen als nateelt toegepast en ondergespit in het najaar. We kunnen kiezen uit kruisbloemigen, vlinderbloemigen, grassen en granen schermbloemigen en diversen.

Kruisbloemigen: Blad rammanas, gele mosterd, bladkool en raapzaad. Op licht zanderige gronden worden deze niet aanbevolen i.v.m. de waardfunctie die ze hebben bij knolvoet. Op onze kleigrond geen probleem. Zaaitijd juli – augustus en raapzaad nog in september.

Vlinderbloemigen: Wikke, rode klaver, lucerne en lupine. Het voordeel van vlinderbloemigen is dat ze de bodem verrijken met stikstof. Voorzichtigheid is echter geboden, als u regelmatig erwten en of bonen verbouwt, dan kunt u beter deze groenbemesters mijden i.v.m. ziekten. Zaaitijd: juli – augustus.

Grassen en granen. Raaigrassen, (winter)rogge, gerst en haver. Dit zijn uitstekende groenbemesters die veel organisch materiaal toevoegen en met hun fijne en diepgaande beworteling zorgen voor structuurverbetering van de grond. Zaaitijd: grassen tot eind augustus en granen tot half oktober.

Schermbloemigen. Phacelia. Snelgroeiend met een sterk ontwikkeld wortelstelsel en een echte bijen - en vlindertrekker. Zaaitijd: tot half september.

Diversen. Borage (komkommerkruid) en boekweit. Deze worden weinig toegepast. Overgeschoten zaden van bladgroente, zoals spinazie, zijn ook te gebruiken. Bij de zaadhandel zijn naast enkelvoudige groenbemesters ook mengsels verkrijgbaar, bijv. winterrogge en raaigras. Nadeel: de prijs.

Jaap Geluk

Dit blad is mede mogelijk gemaakt door de opbrengsten van de advertenties en een donatie van een lid.

DEKKER

DRIE
SPECIAALZAKEN ONDER EÉN DAK



DOE HET ZELF



TUINCENTRUM



DIERENSPECIAALZAAK

DE ZOOM 5 - 8255 AC SWIFTERBANT - TEL. ; 0321-322396

Al jaren uw agent voor **GARANT TUINZADEN**

Dus bestel uw zaden bij Garant; de catalogus ligt voor u klaar!!

MET MEDEWERKING VAN Dhr. Gijss van Ommeren

BLOKHUTTEN Compleet de voordeligste **TUINHUISJES**

MAAKT UW TUIN COMPLEET

OF VOOR EEN GEREEDSCHAPSSCHUURTJE
VOOR UW VOLKSTUIN.

Sierbestrating, Timmerhout, Blokhutten, IJzerwaren, gereedschappen

Paksoi.

Het is een groente afkomstig uit China en oost Azië

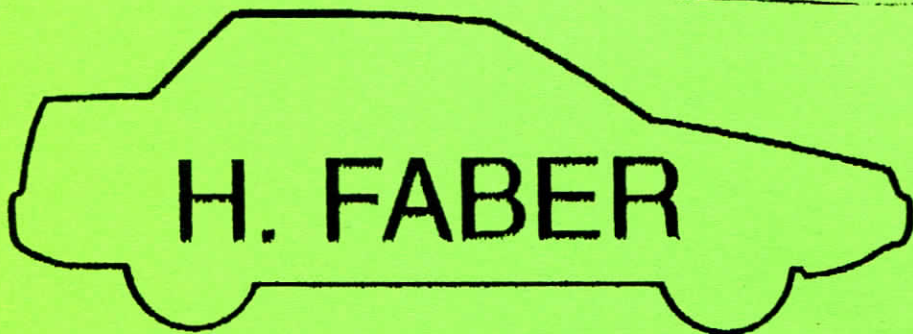
Paksoi is een losse bladkool met vaak niet meer dan 8 tot 10 bladeren. De donkergroene bladeren hebben stevige witte stelen en een duidelijke nerv. Er zijn ook volledig groene varianten, door de Chinezen "Shanghai paksoi" genoemd. Deze is in Nederland beter op de koude grond te kweken .

De teeltwijze van paksoi.

Het zaaien van paksoi kan het beste na half juli gebeuren. Ik zelf doe het altijd op de aardappelgrond, waar de vroege aardappels hebben gestaan, maar dan heb je de tuin niet altijd vroeg leeg.

Zaai je vroeg in het jaar dan heb je veelal doorschieters; dat is de bedoeling niet van het kweken van groente. Je kunt het in perspotjes voorzaaien in een kasje en als de plantjes groter zijn, dan uitplanten op de tuin. (De plantjes uitplanten op 35*25 cm.) Of direct in de volle grond op de tuin zeer dun uitzaaien. Als er te veel planten op komen dan uitdunnen. De plantjes die je uitgedund hebt kunnen weer uitgepoot worden, **maar de kans op doorschieters is heel groot!** Ik doe dit nooit

Rien Scholtanus



AUTOSERVICE

VERZORGEN WIJ UW:
VOOR ALLE MERKEN AUTO' S
✓ REPARATIE EN ONDERHOUD
✓ REPARATIE VAN AUTOSCHADE
✓ IN- EN VERKOOP

TEVENS VERZORGEN WIJ UW:

✓ APK KEURING *f*75,-
✓ APK EN DIESELTEST *f*125,-

Oogstweg 15 – Biddinghuizen
Industrieterrein Noorderbaan
Tel.: 0321-332484, b.g.g. 332290

