

Augustus 2008
9e jaargang nr. 2

Volkstuinvereniging

Biddinghuizen

Dhr. J.S. Booij
Dreef 80
8256 AW Biddinghuizen



Bestuursamenstelling:

Voorzitter:	Jan Booij	332126	
Secretaris:	Ashok Somai	332174	
Penningmeester:	Tijn Bouw	331441	o.a. tuinadministratie
Alg. bestuurslid:	Christoffel Aarsen	331530	tuinkeuring
Alg. bestuurslid:	Win Groot Lipman	332362	gewasbescherming/bestrijding
Alg. bestuurslid:	Arend Mulder	332381	tuinuitgifte
Alg. bestuurslid:	Jan Pelle	333281	tuinkeuring

***Volkstuinvereniging Biddinghuizen
Secretariaat: A. Somai, Uitloper 46, 8256CD Biddinghuizen Ingeschreven bij
de KvK in Lelystad onder nummer 40059843
Rek. nr. 348124570 t.n.v. vtv Biddinghuizen***

VAN DE REDACTIE

Op het moment dat dit krantje uitkomt is het tuinseizoen alweer een heel eind gevorderd. Er wordt volop geoogst en de tuinen liggen er, ook natuurlijk door regen van de afgelopen weken, weelderig en groen bij. En wie door vakantie, ziekte of drukke werkzaamheden de schoffel een paar weken heeft moeten laten staan verbaast zich bij terugkomst over de enorme groeikracht van de natuur: niet alleen de gewassen hebben zich reusachtig ontwikkeld, maar ook het onkruid is ineens prominent aanwezig. Wieden en schoffelen dan maar. Maar wat te doen als de bodem keihard is en scheuren vertoont als betrof het een Sahel-akker, of wanneer de laarzen zich vastzuigen in de kletsnatte vette klei? Er zit dan niets anders op dan te wachten op de juiste weersomstandigheden, net na een buitje, ergens in de vroege ochtenduren, ja dat is het moment om met succes de strijd met het onkruid aan te gaan. Inderdaad, op kleigrond kan het moeizaam tuinieren zijn en er zijn de nodige discussies gaande over diepploegen of niet op het toekomstige nieuwe complex. In dit krantje is een artikel van de hand van Jaap opgenomen waarin de eigenschappen van de polderklei nog eens gedetailleerd uit de doeken worden gedaan.

Ook kunt u nog eens nalezen waar het idee voor het fenomeen volkstuinen nu eigenlijk vandaan kwam. Daarvoor had men destijds, in 1838, geheel andere motieven dan minister Vogelaar anno 2008, die de volkstuin meer als een integratiebevorderende plek ziet: mensen uit diverse culturen leggen al tuinierend gemakkelijker contact met elkaar is nu de gedachte.

Zoals ieder jaar ligt de aartsvijand van de volkstuinder, welbekende aardappelziekte *Phytophthora* weer op de loer: warm en vochtig weer vormt een ideale omstandigheid voor het ontstaan van deze schimmelziekte. Jaap heeft nog eens op een rijtje gezet hoe deze ziekte te voorkomen en te bestrijden is.

Tenslotte nog dit: omdat dit een krantje is van en voor de leden van onze vereniging, heeft de redactie een rubriekje opgenomen waarin plaats is voor het persoonlijke wel en wee van de leden: ziekte, huwelijksjubilea, geboorte, overlijden etc. Daarvoor is de redactie natuurlijk wel afhankelijk van informatie van de leden. Die kan worden doorgegeven aan het redactie-adres: Koolzaadhof 102, tel. 332781 of emm.mulder.heijmink@hetnet.nl.

Een hele goede oogst gewenst!

Liesbeth Mulder-Heijmink

Dit blad is mede mogelijk gemaakt door de opbrengsten van de advertenties

Van de voorzitter.

Er is niet veel nieuws te vertellen. Mogelijk dat Jaap in een volgende aflevering weer even op het weer ingaat, want blijkbaar is op zaterdag 7 juni de hemelpoort open gegaan. Toen ik de zondag erop even op de tuin ging kijken, bleek alles vlak geworden als ware er een overstroming geweest. Het blijkt een zeer plaatselijke bui geweest te zijn. Voor de mensen met internet, ook Biddinghuizen heeft een weerstation op internet t.w. www.weerstation-biddinghuizen.nl/het_weerstation.htm.

In april heeft het bestuur een gesprek gehad met ambtenaren van de gemeente en de stedenbouwkundige over de toekomst van ons complex. In feite hebben we alleen maar standpunten uitgewisseld.

Zo is verplaatsing voorzien rond 2012. Deze planning kan veranderen als er grond nodig is voor de bouw van scholen.

Wij hebben gezegd tijd nodig te hebben om te kunnen verhuizen. Wij hebben de gemeente gevraagd met een voorstel te komen, zodat we een discussiestuk hebben.

Verdere aandachtspunten zijn: bereikbaarheid, toegankelijkheid, afsluiting, water t.b.v. de tuinen, wel of niet diepploegen e.d. Ook is gezegd dat we pas willen verhuizen als zeker is dat de tweede bouwfase doorgaat, zodat we niet midden tussen de akkers zitten, terwijl er niet meer gebouwd wordt.

Ik ga er vanuit dat we in het najaar weer verder zullen praten.

Wij als bestuur hebben het idee dat het complex er vrij goed uitziet. Op de braakliggende stukken hebben we als bestuur zoveel mogelijk planten, zoals pompoenen, kalebassen en Phacelia geplant en gezaaid. Dit leek ons een betere oplossing dan het steeds weer doodspuiten. Bovendien staat het leuker dan een kale lap zwarte grond.

Veel tuinplezier gewenst, Jan Booij.

ORIGINEEL:

Het reglement van de volkstuinvereniging schrijft voor dat iedere tuin wordt voorzien van een naamplaatje. Plankje, naam erop geschilderd en klaar, denkt dan de doorsnee tuinder. Zo niet Leo Hoogveld. Hij keerde zijn portemonnee om op tafel, koos uit de verzameling pasjes een verlopen ANWB-pasje en spijkerde dat op zijn hekje. Mooi, dacht Leo, zo heb ik nog eens iets aan mijn ANWB-lidmaatschap!

OVER KLEI EN NOG WAT

Klei bestaat voor een groot deel uit anorganische deeltjes, kleiner dan 2 micron (1 micron is 1/1000 mm) en vormt zich bij chemische verwerking van bepaalde



mineralen. De voor klei karakteristieke mineralen noemt men kleimineralen. Klei in onze polder is relatief rijk aan natrium en magnesium en is kalkrijk, en beschikt evens over een uitstekend vermogen om tijdelijk vocht vast te houden en dit in de loop van de groeiperiode weer aan de plant af te staan. Tegelijkertijd wordt een overmaat aan vocht afgevoerd, of deze kan tijdelijk worden opgeslagen. Het vochthoudend

vermogen van de grond is groter als het gehalte aan klei- en leemdeeltjes plus humus groter is en de laag die deze deeltjes bevat dikker is. Het vermogen om een overmaat aan water af te voeren of tijdelijk op te slaan is groter naarmate de grond beter doorlatend is en naast fijne poriën ook grotere holtes bezit, die als tijdelijk reservoir kunnen dienen. Het voorgaande geldt niet alleen voor vocht, maar ook voor voedingsstoffen.

Een benadering van dit ideale profiel vinden we op ons complex: een zware bovengrond met een goede structuur en een geleidelijk naar beneden aflopend, iets lichter, bodemprofiel. Het vocht en ook de meststoffen worden goed vastgehouden, terwijl het overtollige vocht vrij snel afgevoerd kan worden. Een diepe beworteling is mogelijk, waardoor de plant beter in staat is vocht en voedingsstoffen op te nemen.

Door regelmatige toepassing van een groenbemester en/of stalmest wordt de vruchtbaarheid in stand gehouden en wordt de bewerkbaarheid bevorderd. We gaan diepploegen om een betere en vooral gemakkelijkere bewerkbaarheid van de grond te verkrijgen: we stoppen de zware bovenlaag onderin en halen de lichtere ondergrond boven. De eerste gevolgen zijn direct zichtbaar: verstuiving en plaspvorming. De structuur is de eerste jaren erg gevoelig en vraagt een ruime bemesting, een gevolg van een laag gehalte aan voedingsstoffen.

Een ander aspect is de droogtegevoeligheid, deze grond mist het vermogen van klei om vocht te doen opstijgen. De verbouw van gewassen die hoge eisen stellen aan het zaaibed en de gelijkmatigheid van de bodem kan problemen geven.

Jaap Geluk

Rucola

De officiële naam van dit groentegewas is *Eruca Sativa* of *Eruca Vesicaria*. Het is een eenjarige of overwinterende plant, die oorspronkelijk uit het Middellandse Zeegebied komt. Rucola luistert ook naar een hele reeks andere namen, zoals mosterdkruid, raquette, raket, notenkruid en Italiaanse spinazie. Het is geen sla, maar behoort tot de kruisbloemigen, zoals koolsoorten, en is tegenwoordig in de mode en wordt daarom wel een trendy groente genoemd. De smaak is nootachtig en zit verborgen in een al even makkelijke als snel groeiende plant, waarvan de stengel behaard is en de bladeren sterk zijn ingesneden.

Behalve de gewone Rucola is er ook nog de wilde Rucola, die wat pittiger van smaak is en een getand blad heeft.

De teelt als bladgewas lijkt nog het meest op die van raapstelen of bladmoes en het is een voor- en najaarsgroene, die de voorkeur heeft aan koelere temperaturen en voldoende vocht. Zaaïen kan vanaf begin maart in de volle grond of nog eerder onder glas. Zaaï op rijen om gemakkelijk te oogsten, rijafstand 10 a 15 cm., afstand in de rij 1 ½ cm. De oogst in het voorjaar valt ongeveer 6 weken na het zaaïen, maar in de zomer kan er soms al na 3 weken begonnen worden met het snijden van het blad. Een bladlengte van 6 tot 10 cm is voldoende.

Bij het zaaïen in het voorjaar schieten de planten vrij snel door, met als resultaat een bloeiperiode van april tot juli. Voor de liefhebbers: de bloemen zijn eetbaar! Een late zaaï, tot eind september of eind oktober onder glas, is mogelijk en levert een prima wintergroente op. Ook hier geldt: voldoende vocht.

Jaap Geluk

Salade van rucola met geitenkaas

Ingrediënten: 100 g rucola - 1 volle eetlepel amandelschaafsel - 75 g zachte geitenkaas - 1 eetlepel witte wijnazijn - zout, peper - ½ theelepelt mosterd - 3 eetlepels olijfolie **Bereiding:** De rucola wassen en laten uitlekken. In een droge koekenpan het amandelschaafsel in ± 1 minuut lichtbruin bakken. De geitenkaas met een natgemaakt mes in stukjes snijden.

In een kommetje azijn, zout, peper, mosterd en olie tot een sausje roeren. Het sausje in een kom met de rucola mengen.

De geitenkaas en het amandelschaafsel over de sla verdelen.

TUINDERSLIEF EN-LEED

Overlijden: Son van den Hoorn, met zijn onafscheidelijke hond, was een bekende figuur in Biddinghuizen en op de tuin. Sinds dit voorjaar zien we Son helaas niet meer, hij overleed aan de ernstige ziekte waaraan hij al langere tijd leed.

Ziekte: Door een ongelukkige val uit een boom brak Rob Triest zijn rug op maar liefst drie plaatsen. Hoewel Rob nog lang klachten zal houden zijn de vooruitzichten gelukkig redelijk gunstig. Rob, beterschap gewenst!

BLONK

**GRANEN - ZADEN - PEULVRUCHTEN
KUNSTMEST - OPENBARE
WEEGBRUG**

VERT.: J. VOGELAAR - TEL. 0321-331801
NOORDERBAAN 91 - BIDDINGHUIZEN
TEL. 0321-335353 - TELEFAX 0321-331234

Phytophthora: de aardappelziekte.

Dit is een schimmelziekte, die vooral bij warm, vochtig weer het gewas zwaar kan aantasten, met als gevolg dat de oogst geheel verloren kan gaan. Deze moeilijk beheersbare ziekte verspreidt zich snel naar aardappelen en ook tomaten in de omgeving.

Herkenning.

Phytophthora herkent u aan bruinzwarte vlekken op het blad, waarbij aan de onderkant van het blad, op de grens van ziek en gezond, onder vochtige omstandigheden wit schimmelpuis ontstaat. Op de stengels kunnen bruinzwarte vlekken ontstaan, die vaak beginnen in de bladoksels. Op de knollen worden bruinachtige, iets ingezonken plekken gevormd, waarna de knol roestbruin verkleurt met “eilandjes” van gezond weefsel. De knol verrot vervolgens.

Verspreiding

De ziekte verspreidt zich via oösporen en via sporen en overwintert in knollen en afvalhopen. Oösporen zijn overlevingssporen die in de grond en in loofresten achterblijven en kunnen in de grond enkele jaren overleven. Ze ontkiemen onder vochtige omstandigheden (plassen) en kunnen dan bladeren, die op de grond hangen, infecteren. Zorg dus dat er geen plassen ontstaan. Voorkom de verspreiding van deze sporen door aangetaste bladeren en stengels zo snel mogelijk te verwijderen en af te voeren in een gesloten plastic zak, en deze zak mee te geven met het huisvuil. Als u aangetast loof op de composthoop gooit en later de compost onderspit, verspreidt u de oösporen, met de compost, over de tuin.

Sporen zijn ziektekiemen die zich via de lucht verspreiden en zo de buurpercelen kunnen besmetten. Ze worden gevormd in het witte schimmelpuis op de onderkant van aangetaste bladeren en stengels. Ook hier geldt: verwijder aangetaste delen.


Voorkomen en bestrijden

De beste maatregel is de ziekte voor te zijn, want is het gewas aangetast, dan is een goede aanpak nodig om nog een opbrengst te halen en om uitbreiding naar aangrenzende tuinen tegen te gaan. Met de volgende maatregelen kunt u de gevolgen van deze ziekte voorkomen of uitstellen:

- opslagplanten en afvalhopen verwijderen
- gebruik N.A.K.-gekeurd pootgoed
- niet te zwaar bemesten
- ruime plantafstand in de rij
- aangetast loof verwijderen en afvoeren
- poot geen aardappelen in de nabijheid van of tegen bessenstruiken of onder vruchtbomen: zij belemmeren het opdrogen van het gewas
- controleer het gewas regelmatig

Chemische bestrijding

Chemische bestrijding werkt preventief: dit betekent dat u het gewas bespuit voordat het aangetast is. Is het gewas aangetast dan bent u te laat en is geen bestrijding mogelijk. Begin te spuiten voordat het loof gevormd is en bijv. 5 cm. boven de grond staat. Spuit vooral regelmatig, minstens 1 x per week en onder ongunstige omstandigheden (warm, vochtig weer) 2 a 3 x per week. Middelen zijn bijv. bij een tuincentrum verkrijgbaar, volg de gebruiksaanwijzing strikt op. Een uitstekend middel is Shirlan, prijzig, maar 2 cc per liter water is voldoende en het beschermt zowel het loof als de knollen uitstekend. Het is een zeer actief, niet resistentiegevoelig middel. Is het gewas zwaar aangetast, dan kan het laatste redmiddel zijn het loof te verwijderen en de knollen te rooien en, na opslag, regelmatig op rot te controleren.



HEYBOER BV

Biddinghuizen
Havenweg 22
8256 BH Biddinghuizen
Tel. 0321-335033
Fax. 0321-335048

Zeewolde
Oogstweg 22
3899 BK Zeewolde
Tel. 036-5221250
Fax. 036-5224150

- Spuiten met o.a. zelfr. Delvano's op 45m
- Vliegtuigspuiten
- Specialist en groothandel in gewasbescherming
- Teeltbegeleiding akkerbouw- voll.grondsgroenten-fruitteelt-bloembollen-groensector
- S.K.L.Keuring en advies spuittechniek



- Leverancier van o.a. uienzaad, graszaden, maiszaad, zaaigras
- Heyfax & Phytifax informatiesysteem
- Heylab-grond en gewasonderzoek
- Gespecialiseerd loonbedrijf in o.a. uien, wortelen, witlof en bloembollen.

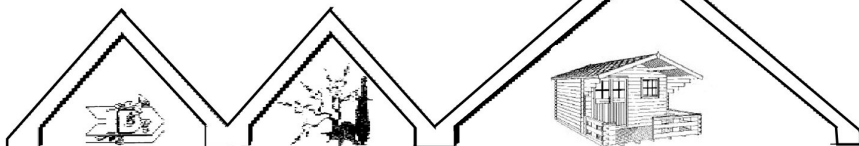
- *Opus Natura* voor producten en diensten t.b.v. biologische landbouw
- Deelnemer in Innoventis: Onderzoek in gewasbescherming en bemesting in akkerbouw en bloembollen

Het meest complete bedrijf in gewasbescherming

HET MEESTE ONKRUID DRAAGT DE VETSTE BODEM

WILLIAM SHAKESPEARE

DEKKER



Doe het zelf

Tuincentrum

Blokhuttenspecialist

DE ZOOM 5 – 8255 AC SWIFTERBANT – TEL. ; 0321-322396

Al jaren uw agent voor GARANT TUINZADEN

Dus bestel uw zaden bij Garant; de catalogus ligt voor u klaar!!

Contactpersoon Biedinghuizen J. Pelle, Dreef 88

BLOKHUTTEN Compleet de voordeligste **TUINHUISJES**

MAAKT UW TUIN COMPLEET
OF VOOR EEN GEREEDSCHAPSSCHUURTJE
VOOR UW VOLKSTUIN.

Sierbestrating, Timmerhout, Blokhutten, Tuinhout, Gereedschappen

Oorsprong volkstuinen

Het begon allemaal in 1838 in Franeker, toen de 'Maatschappij tot Nut van het Algemeen belang' daar volkstuintjes ging verhuren aan 'werklieden en



daarmee gelijkwaardig te stellen personen'. In die tijd waarin veel mensen als fabrieksarbeider naar de stad trokken, was er veel armoede. De volkstuinen waren bedoeld om de arbeiders de mogelijkheid te geven om hun eigen groente te verbouwen, zodat ze niet om loonsverhoging zouden vragen. Arbeiders die in de natuur waren, zouden ook gelukkiger zijn, was de gedachte. Maar ook zouden arbeiders die voor zichzelf op een stukje land iets verbouwden niet naar het café gaan om zich daar te bezatten. En tegelijk hadden ze het te druk om naar 'kwalijke lieden' zoals Domela Nieuwenhuis en Pieter Jelles

Troelstra te luisteren.

In de eerste en tweede wereldoorlog nam het aantal volkstuinen snel toe, mede veroorzaakt door het voedseltekort en de armoede uit die tijd. Ook in de jaren na de oorlog bleef de volkstuin van nut: veel mensen konden via de tuin hun gezinsinkomen aanvullen.

Tegenwoordig heeft de stadsuitbreiding de volkstuincomplexen meer en meer in haar greep. En van de charitatieve functie, de sociaal-politieke functie, de functie van voedselvoorziening in oorlogstijd verschuift de functie van de volkstuin langzaam naar de recreatieve en sociale functie van nu. Zo'n 250.000 Nederlanders hebben op dit moment een volkstuin.

Bron: Dagblad Tubantia

Naschrift redactie: Juli 2008: Minister Vogelaar stelt vier miljoen euro beschikbaar voor de aanleg of uitbreiding van volkstuinen in stedelijke gebieden. Dit jaar steekt ze er twee miljoen in, volgend jaar geeft ze de rest van het bedrag uit. De achtergrond van dit gulle gebaar is dat volkstuinen volgens de Tweede Kamer van maatschappelijk belang zijn: zij zouden de integratie van bevorderen en ook een bijdrage leveren aan de leefbaarheid van woonwijken. Daar had men in 1838 nog niet bij stilgestaan.....



Recent is de rood-witte paal, die de doorgang langs de sloot afsluit voor gemotoriseerd verkeer, door een knutselaar vernield. Deze persoon heeft geprobeerd de paal te demonteren, met als resultaat dat de paal nu permanent op slot staat. Wij als bestuur sluiten niet uit dat het iemand uit onze vereniging is geweest die even wat van de tuin wilde halen. Als dit zo is laat diegene zich melden, de doodstraf is tenslotte al afgeschaft en vroeg of laat!.

Het tweede punt is tuinafrastering. Blijkbaar komt het nog voor dat er prikkeldraad langs paden aanwezig is. Prikkelraad langs doorgaande paden is ongewenst (en ook niet nodig). Het bestuur doet het verzoek dergelijk onvriendelijk spul zo gauw mogelijk weg te halen.

Het volgende nummer wordt aan de ledenvergadering geweid.

uw ~~een~~ uitvaart

Ieder mens is uniek. Ook u zult eigen wensen hebben ten aanzien van uw uitvaart. Yarden heeft de deskundigheid om die wensen te realiseren. En we bieden u een perfect passende polis voor de verzekering daarvan.

Ook in uw regio kunt u vertrouwen op onze uitvaartzorg. Bel voor meer informatie Yarden Uitvaartzorg Flevoland, Oostranddreef 1, Lelystad, **0320 226 611**. Yarden-adviseur Matthé Vos helpt u graag persoonlijk bij het verzekeren van uw unieke uitvaart. Bel hem voor een afspraak: **06 4570 2348**.

Voor melding van een overlijden: **0800 8192**
Voor algemene informatie: **0800 1292**

www.yarden.nl

YARDEN
ledere uitvaart uniek

TUINPOEZIE

Een verre vakantie.... voor de ware volkstuinder gaat er niets boven zijn eigen tuin. En als die tuin dan ook nog eens langs de spoorweg ligt, dan hoef je zelfs voor een reisje naar Parijs je tuin niet te verlaten.....

POMMES PARISIENNES

*Zijn leven lang heeft hij zijn stek nog niet verlaten
De Lage Spoordijk is het hoogst wat hij ooit zag
Daar ligt zijn volkstuin, waar -ie huist sinds jaar en dag
Hij teelt er spruitjes, Stiensebonen, soms tomaten*

*En onderwijl leest hij de grauw bestofte platen
Waarop geschreven staat waarheen de trein zich spoedt
Meestal naar Haarlem of Den Helder, nooit naar Groet
Maar wel 't noordoosten in, naar Godverlaten gaten.*

*En elke keer als weer een trein zijn oor doet razen
Dan rijdt hij mee, de wijde horizon voorbij
Vandaag bij 't wieden van een bedje met wat prei
Was 't de THALYS, die zijn gezichtsveld deed verbazen*

*En 's avonds, etend van wat zelf gekweekt radijs
Genoot -ie napret van een mooie dag Parijs*

Haydn 2007

*Het boek der natuur
belooft ieder jaar
een nieuwe oplaag
Hans Christiaan Andersen*

Kruisbessen zijn decoratief en sappig

Goed rijpe kruisbessen zijn in de handel een zeldzaam voorkomend verschijnsel. Meestal zijn ze zo zuur, dat er geen geld voor zal worden neergeteld. Wie wel geluk heeft gehad, weet het: kruisbessen kunnen heerlijk zoet zijn en als toetje worden opgediend, als jam worden bereid of om er een taart mee te versieren. Bij een goede raskeuze is de kans op ziekten en plagen beperkt. Kruisbes (*Ribes uva-crispa*) loopt vroeg uit met frisgroen, klein blad. Bladeren hebben veel weg van de meidoorn. De Nederlandse naam voor kruisbes verschilt van streek tot streek: klapbes, stekelbes en kroezel zijn zo maar wat namen voor een en dezelfde vrucht.

Er zijn soorten, waarvan de bes zacht behaard of volkomen glad is. De besvorm verschilt per ras: er zijn ronde, ovale en langwerpige; je hebt bessen die groen of geel blijven of een zweem naar paarsrood hebben.

Rassen

De kruisbes vereist een humusrijke grond, die goed luchtig van structuur is en voldoende vocht kan vasthouden. Een plaats in de zon is onontbeerlijk om zoete vruchten te krijgen. De meeste vruchten zijn eind juli - augustus rijp. 'Achilles', heeft een grote, rode vrucht, nauwelijks behaard. Matig zoet. Meeldauw gevoelig.

'Captivator', heeft kleine, rode vrucht, glad. Mild zoet. Niet meeldauw gevoelig.

'Early Sulphur', middelgrote vrucht, goudgeel van kleur. Licht behaard met dunne schil. Zoet. Matig vatbaar voor meeldauw.

'Green Ocean', met kleine, donkergroene, zacht behaarde vrucht. Matig zoet. Matig vatbaar voor meeldauw.

'Invicta', heeft lichtgele grote vrucht. Matig zoet. Niet meeldauw gevoelig.

'Oregon Champion', donkergele, middelgrote vrucht met paarse zweem. Goede smaak. Niet meeldauw gevoelig.

'Pixwell', met kleine, gladde, zwarte vrucht. Sappig zoet van smaak. Niet meeldauw gevoelig.

'Rolonda', heeft donkerrode, niet te grote vruchten. Zoet. Matig gevoelig voor meeldauw.

'Rochus', heeft een groene, ovale vrucht. Heel zoet. Niet meeldauw gevoelig.

'Whitesmith', heeft lichtgele, grote vruchten. Zoet. Matig meeldauw gevoelig.

Snoeien

Ieder jaar moet na de winter, voordat de ogen/knoppen uitlopen, worden gesnoeid. Snoeien bevordert de productiviteit van de struik en zorgt ervoor dat

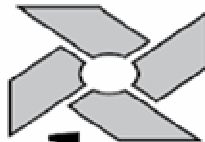
die open blijft, zodat er voldoende (zon)licht bij kan komen. In een te dichte struik schimmelen bladeren en vruchten veel sneller en dat is iets wat vooral niet moet gebeuren.

Bij het snoeien van de kruisbes moeten er [sporen](#) worden gevormd. Sporen ontstaan door alle zijscheutjes, die op de hoofdstengel(s) staan, terug te knippen tot op 3 - 4 knoppen. Uit deze sporen lopen in het voorjaar de nieuwe scheuten, die vrucht zullen dragen. De hoofdscheut zelf wordt met ongeveer eenderde ingekort. Takjes met veel bloemknoppen worden zoveel mogelijk gehandhaafd. Bloemknoppen zijn dikker dan bladknoppen.

Na de snoeibeurt kan bijvoorbeeld een [NPK-kunstmestgift](#) worden gegeven. De meststof moet een zo hoog mogelijk gehalte (in %) kali (K) bevatten.

4118 artikelen in één winkel? Tel maar na!

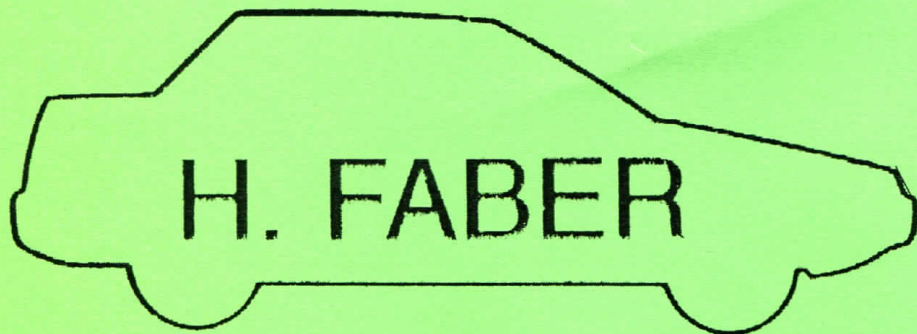
Denkt u bij Gardenbroek vooral aan diervoeders en dierbenodigheden? Loop dan toch eens wat uitgebreider door onze winkels. We hebben immers naast 921 verschillende dierenartikelen nog ruim 3000 verschillende producten. Van aardappelen tot waspoeders, van visspullen tot werkschoelsel. Gelooft u 't niet? Tel ons assortiment gerust even na. Trouwens, over tellen gesproken: wie naar onze prijzen kijkt, ziet meteen dat we heel wat euro's voordeliger zijn. Tel uit uw winst!



Gardenbroek

Elburg: Zuiderzeestraatweg Oost 10 - (0525) 68 14 04
Biddinghuizen: Dreef 5 (De Ruif) - (0321) 32 60 04
't Harde: Eperweg 50 - (0525) 65 33 11
E-mail: info@gardenbroek.nl

ALLES VOOR DIERENVRIENDEN



AUTOSERVICE

VERZORGEN WIJ UW:

VOOR ALLE MERKEN AUTO' S

✓ REPARATIE EN ONDERHOUD

✓ REPARATIE VAN AUTOSCHADE

✓ IN- EN VERKOOP

TEVENS VERZORGEN WIJ UW:

✓ APK KEURING

✓ APK EN DIESELTEST

Biddinghuizen

Industrieterrein Noorderbaan 8

Tel.: 0321-332484, b.g.g. 332290

www.autofaber.nl

