

# Verenigingsblad

Juli 2020, 21<sup>e</sup> jaargang nr. 2

Beste tuinders,

Het heeft best wat moeite gekost om een leuk clubblad in elkaar te zetten, maar het is weer gelukt. In deze aflevering ruim aandacht voor hoe we als vereniging omgaan met het verhuurde en daarbij ook aandacht voor het huishoudelijk reglement. We merken namelijk dat tuinders niet altijd de spelregels van de vereniging kennen. Opmerkingen als 'dat wist ik niet', of 'is dat zo?', zijn teksten die wel eens worden gebruikt. Daarom maar eens extra aandacht besteden aan de regeltjes, want hoewel er in de maatschappij steeds vaker geroepen wordt dat er minder regels moeten komen, hoor je ook vaker "Waar staat dat"? Uiteraard wordt ook op de jaarvergadering dikwijls e.e.a. besproken, maar daar is ook niet iedere tuinder bij.

Voor het derde opeenvolgd jaar hebben we een droog voorjaar achter de rug. Gelukkig heeft het dit keer niet zo lang geduurd. Bovendien mogen we ons gelukkig prijzen in een polder te tuinieren, waardoor er eigenlijk altijd water beschikbaar is.

Het laatste nieuws over het verhuizen van het volkstuintencomplex staat op de achterste blz. Het bestuur



## Kleine frezen grote frezen



Een tiental jaren geleden werd een tuin in het najaar, of in de winter, met de hand omgespit. Een enkeling had de beschikking over een machine, maar dat was een uitzondering. Er waren veel tuinders die gewend waren zwaar werk te verrichten en presteerden het dan ook om een tuin binnen enkele dagen, pardon, binnen een dag 'om te leggen'. (Tegenwoordig presteren alleen criminelen dit nog maar dan anders.) Nu moet gezegd worden dat het met deze stevige poldergrond echt wel een klus is dat spitten, en best zwaar voor hen die het niet gewend zijn of gewoon lichamelijk zo'n klus niet kunnen klaren.

Voor het spitten van een tuin maak je gebruik van een spa of spade. Soms wordt ook wel een spitvork gebruikt, maar die gebruik je alleen wanneer de bovengrond schoon is en bij stevig vaste grond. Met een vork kun je immers geen

gras afsteken en zandgrond blijft er niet op liggen.

Er zijn allerlei discussies over of een tuin wel of niet gespit moet worden en het wel of niet frezen van de grond, maar dat onderwerp laat ik even met rust. Helder is wel dat met de zachte winters het onkruid blijft groeien, en wanneer dat 's winters niet gewied

wordt, er niet veel keus overblijft dan de grond te bewerken.

Tegenwoordig vliegen in het voorjaar de decibellen je om de oren, of liever gezegd 'in de oren', want er blijkt steeds meer van machinale grondbewerking gebruik gemaakt te worden. Er wordt minder gespit en meer gefreesd en soms zelfs geploegd op te tuin. Het lijkt wel of uit alle hoeken en gaten van Biddinghuizen tweewielige machines tevoor-

Door de beschermkap weg te laten is mooi het overbrengmechanisme te zien van de frees hierboven.



Adres:

schijn komen.

Dat ervaar ik ook als in juli en augustus het graan geoogst wordt bij de agrariërs. Dan kijk je om je heen en vraag je je af, 'waar komen al die combines ineens vandaan?'

Het is fascinerend te zien wat voor materieel er tevoorschijn komt om de grond te bewerken, van stokoud tot gloednieuw en van heel klein tot robuust.

Apparaten van zomaar 40, 50 jaar oud lopen nog als een zonnetje, maar in verband met die decibellen is oorbescherming geen luxe.

De naam Lombardini als motor op een frees kom je dikwijls tegen. Vaak is een tuinbouwmachine namelijk samengesteld uit verschillende onderdelen. Zo is die van mij een



Holder met een motor van Lombardini.

**Nu zou het mooi zijn als je in het bezit bent van zo'n machine en er een foto van mailt.** Dan kunnen we er misschien een collage van maken. Er wat over schrijven is ook leuk, zoals waar gekocht, of hoe oud.

Zo kan ik over die van mij nog zeggen dat, als er niet gesleuteld hoeft te worden, ik hem alleen zelf bedien, want het schakelen gaat niet van harte



en met 9 pk (6,7 kW) gaat hij wel door, of wel, je houdt hem niet tegen. Nu kan hij alleen in zijn achteruit worden gezet met de frees uitgezet. Het waarom laat zich raden. Het zijn dus machines waar wel ongelukken mee kunnen gebeuren.

*Wees voorzichtig!!!!!!*

Jan Booi



## Het welles en nietes van het huren van een tuin.

In dit artikel aandacht voor het welles en nietes van het huren van een tuin.

De basis van het verhuren van een tuin door de vereniging is dat een tuin leeg wordt verhuurd. Dit houdt in dat bij vertrek van de huurder het perceel ook weer leeg moet worden opgeleverd aan de vereniging. Bij het aangaan van de huurovereenkomst krijgt de huurder een bevestigingsbrief waarin, in redelijkheid, staat beschreven wat op de tuin aanwezig was op het moment van verhuur.

Uitgangspunt is dus een lege tuin. Nu blijkt in de praktijk dat nieuwe huurders graag een tuin willen waar al een schuurtje op staat en

waar al wat tegels aanwezig zijn. Bij vertrek van een huurder beoordeelt het bestuur daarom, wat kan blijven staan, dan wel liggen, en wat opgeruimd moet worden. Zo probeert het bestuur in te schatten wat een potentiële nieuwe huurder zou willen overnemen, omdat het slopen en opruimen van zaken, zoals bijvoorbeeld een schuur die nog in redelijke staat verkeerd en tegelpaden, als niet praktisch wordt gezien. Een punt van aandacht is o.a. fruitbomen. Zijn ze niet te groot, staan ze niet op de verkeerde plaats ten opzichte van een naastgelegen tuin, zijn ze überhaupt nog te verplaatsen of te verwijderen.

Globaal gesproken is het acceptabel als tegels, een schuurtje in redelijke staat en niet te grote fruitbomen achterblijven op een vrijkomende tuin. Degene die een tuin accepteert, zoals die wordt aangeboden, is daarmee ook verantwoordelijk voor alles op die tuin. Dit geldt ook als in onderling overleg tussen oude en nieuwe huurders spullen worden overgenomen. Ook dan zal de tuin bij vertrek leeg en schoon opgeleverd moeten worden, uiteraard rekening houdend met wat hiervoor is benoemd en altijd in overleg met het bestuur.

Echter de praktijk is wat weer-

barstiger, want huurders vertrekken dikwijls zonder aan hun verplichting te voldoen om alles op te ruimen. Het gevolg hiervan is dat het bestuur opgescheept zit met veel afval. Dit aandachtspunt is ook op de ledenvergadering herhaaldelijk aan de orde geweest.

Wanneer het volkstuinencomplex verplaatst gaat worden, ligt het voor de hand ook een vorm van borg in te voeren. Hoe dit vorm moet krijgen is een punt van aandacht, want het moet geen drempel worden voor hen met een echt smalle beurs.

Samengevat komt het er in de huidige situatie op neer dat hoe meer een tuinder op zijn tuin realiseert dan wel aanlegt, er ook meer moet worden opgeruimd bij vertrek.


Zoals vermeld, krijgen alle nieuwe huurders bij de bevestiging van hun lidmaatschap een brief waarin staat vermeld in welke staat het perceel wordt verhuurd, zodat bij vertrek duidelijk is wat al aanwezig was en wat erbij is gekomen. Zie het als een referentie punt. Dit vastleggen in een brief gebeurt ook wanneer tuinders er een perceel bij willen huren, dan wel af willen stoten.

Voor de duidelijkheid is hierna ook het huishoudelijk reglement afgedrukt. Wanneer de verhuizing in het zicht komt, zal dit reglement flink aangepast moeten worden, getoet op de ervaringen tot op heden.

Toevoeging: In relatie tot het is geschreven; er zijn geen afspraken met de gemeente wie wat opruimt bij verplaatsing van het complex, maar houdt in het achterhoofd dat er wel een vorm van zelfwerkzaamheid gevraagd zal worden, door de gemeente.

Het bestuur

Maak eens een bijdrage voor de website of het clubblad; een verhaal en/of foto.



**LOOMANINSTALLATIES**  
VOOR SANITAIR, ELEKTRA, GAS, CV en WATER  
DEALER ATAG VERWARMING

Korenmaaiër 13-15  
8256 SK Biddinghuizen

Telefoon: 0321-33 11 45  
Fax: 0321-33 38 45  
E-mail: j.looman@hetnet.nl

## HUISHOUELIJK REGLEMENT

### Artikel 1. Huur

- De huur gaat in op 1 november en eindigt op 31 oktober daarop volgend.
- Deze dient betaald te worden vóór een door het bestuur vast te stellen datum en geschiedt voor één verenigingsjaar.

### Artikel 2. Contributie

Elk lid is contributieplichtig, ongeacht de grootte van de tuin. De contributie moet gelijktijdig met de huur worden betaald.

### Artikel 3. Markering

- Een ieder dient aan de padzijde een bordje te plaatsen waarop duidelijk leesbaar naam en tuinnummer staan vermeld.
- Afscheidingen in de vorm van gaas en dergelijke dienen in overleg met de burens geplaatst te worden.
- De afscheiding dient onkruidvrij te worden gehouden.

### Artikel 4. Gebruik van de tuinen

- De huurder dient het gehuurde als volkstuin te gebruiken. De teelt van andere dan groentegewassen is toegestaan, bijvoorbeeld bloemen of siergewassen, evenals het kweken van fruit.  
Voor alle teelten geldt mits voor eigen gebruik.
- Het is de huurder verboden vuilnis, stronken, afval en dergelijke buiten het gehuurde te storten; dit geldt ook voor de bosstrook voor het tuincomplex.  
Bij overtreding volgt een vervallen verklaring door het bestuur.
- Met uitzondering van de toegangshekken en toegangshekjes ter afsluiting van de paden zijn alle afscheidingen voor rekening van de huurders.

### Artikel 5 Toegang tot het complex

- Toegang tot het complex hebben de leden van de vereniging en niet leden die namens een lid het complex bezoeken.



**AUTOBEDRIJF**  
Het juiste adres voor alles aan uw auto

**Plantweg 13**  
**8256 SC Biddinghuizen**  
**T 0321 - 769019**  
**info@autobedrijfpesie.nl**  
**www.autobedrijfpesie.nl**

- b. Gezinsleden, jonger dan tien jaar, hebben zonder begeleiding geen toegang tot het complex.
- c. Honden, al dan niet aangeliend, zijn niet toegestaan op het complex. Ook is niet toegestaan andere dieren mee te nemen op het complex of daar te houden.

#### Artikel 6. Aardappelverbouw

- a. Het door de huurder te gebruiken pootgoed dient N.A.K.-gekeurd te zijn.
- b. Door of namens het bestuur kan er gecontroleerd worden op het voorkomen van ziektes. Indien blijkt dat, naar het oordeel van degene die controleren, er teveel zieke planten zijn, kan de teler opgedragen worden deze te verwijderen; in het uiterste geval alle planten te verwijderen. Indien dit nagelaten wordt, kan dit door of namens het bestuur gebeuren.
- c. In verband met "Aardappelmoetheid" geeft het bestuur in de voorjaars-circulaire aan op welk deel van de tuin in het betreffende jaar aardappelen verbouwd mogen worden.
- d. Aardappelziekte (Phytophthora) dient zo te worden bestreden, dat minimale besmettingskans voor de in de omgeving staande aardappelen ontstaat, Dit geldt ook voor tomaten.

#### Artikel 7 Overhouden van planten

Het is niet toegestaan gewassen over te houden die in het voorjaar een bron van ziekten en plagen kunnen zijn. Dit ter beoordeling van de tuinkeuringscommissie. Dit geldt in hoofdzaak voor koolsoorten en prei.<sup>2</sup>

#### Artikel 8. Paden

- a. Fietsen op de paden is toegestaan, Het gebruik van motorvoertuigen, ook bromfietsen niet. Uitzondering geldt voor voertuigen van personen met een beperking.
- b. Als men geploegd of gefreesd heeft, dient men direct de op de paden gekomen grond te verwijderen
- c. Verharding en onderhoud dienen te geschieden volgens de aanwijzingen van het bestuur.
- d. Hekjes en deuren dienen te scharnieren van het pad af.
- e. In verband met het maaien dient men een strookje van 10 à 15 cm (steekbreedte) langs de afscheiding zwart te houden.
- f. De hekjes bij de bruggetjes dienen na doorgang gesloten te worden en te blijven, dit om dieren van de tuinen te weren.

#### Artikel 9 Tuinkeuring

- a. Het bestuur stelt bij aanvang van het verenigingsjaar een keuringscommissie samen, bestaande uit leden c.q. bestuursleden.
- b. Deze commissie keurt de tuinen minimaal vier keer per jaar op of omstreeks van te voren door het bestuur vastgestelde data.
- c. De keuringscommissie zal er op toezien dat het volgende wordt nageleefd;
  - 1 De tuinen naar behoren worden onderhouden
  - 2 Bordjes met naam en tuinnummer zijn geplaatst.
  - 3 De paden worden onderhouden
  - 4. De mest- c.q. composthopen op de juiste plaats liggen.
  - 5. De aardappelen op de aangegeven strook zijn gepoot en ziektevrij zijn
  - 6 Een strookje (steekbreedte) langs de afscheiding zwart is gehouden.
- d. Wordt na twee waarschuwingen geen gehoor gegeven aan de aanwijzingen dan kan een boete c.q. onteigening volgen.
- e. Na elke keuring dient de commissie binnen tien dagen een schriftelijk verslag in bij het bestuur
- f. De uitspraak van de keuringscommissie is bindend.

#### Artikel 10. Gebruik van bestrijdingsmiddelen

De dosering en de veiligheidstermijn, zoals vermeld op de verpakking moeten in acht worden genomen. Het gebruik van een aantal middelen is wettelijk verboden voor amateurtuinders en daarom niet toegestaan op het complex.

## Artikel 11 Aanvoer en tijdelijk opslag van materialen

- Op de parkeerplaatsen of de naaste omgeving daarvan, is tijdelijke opslag van materialen b.v. meststoffen (stalmest), compost, tegels en dergelijke toegestaan, mits de opslag niet langer duurt dan drie weken en met dien verstande dat de opslag zo weinig mogelijk overlast bezorgt.
- Opslag op de tuinen. Dierlijke mest dient minimaal twee meter uit de afscheiding te worden opgeslagen en eventueel afgedekt, zodat er geen overlast kan ontstaan voor de burens en passanten.
- Aanvoer van stalmest. In de periode van 15 september tot 15 april geldt een opslagtermijn als beschreven onder punt a. In de periode van 15 april tot 15 september dient de mest binnen tien dagen te worden opgeslagen op de tuinen.

## Artikel 12. Opstallen, pompen, struiken en bomen

- Als op grond van wettelijke regels een vergunning nodig is, dan wel melding moet worden gedaan voor de opstal, dan is de huurder hiervoor verantwoordelijk.
- De huurder is altijd verantwoordelijk voor de opstallen en andere zaken op de gehuurde tuin. Bij schade en dergelijke is geen verhaal mogelijk bij de vereniging.
- Schuurtjes, pompen en bomen moeten in overleg met de aangrenzende burens worden geplaatst dan wel geplant. Bij plaatsing na dit overleg mag aangenomen worden dat geen hinder wordt ondervonden.
- Bomen en struiken dienen zo te worden onderhouden dat overlast is uitgesloten.
- Bij verschil van mening moeten de aanwijzingen van het bestuur dan wel de tuinkeuringscommissie worden opgevolgd.

1 Gebaseerd op: Verordening van het Hoofdproductschap Akkerbouw van 20 maart 2003 houdende regels over de bestrijding van aardappelmoeheid (verordening HPA aardappelmoeheid 2003)

2 Richttijd: Voor 1 april verwijderen.




## Toscaanse Palmkool

De laatste tijd zien we vaker een vreemde plant op diverse tuinen. Dit is de Toscaanse palmkool. Wordt ook wel aangeduid als boerenkool maar daar weten de boeren niks van.

Sommigen zullen denken, waar ken ik die van. Het antwoord is waarschijnlijk van de Albert Heijn moestuintjes. Zie ook verenigingsblad 2017-2 blz. 7.

Hieronder een korte beschrijving van deze palmkool gevonden op Wikipedia.

Brassica oleracea var. palmifolia is een tweejarig, winterhard, eeuwenoud bladgewas dat op alle grondsoorten geteeld kan worden en een typische wintergroente is. Hij wordt palmkool genoemd omdat de smalle kroezende bladeren als bij een



## HEYBOER BV



**Spuiten met o.a. zelfrijdende Delvano's op 45m, Bio/Eko spuitwerk**  
**Specialist en groothandel in gewasbescherming**  
**Teeltbegeleiding (ook Veldleeuwerik) akkerbouw en vollegronds groenten**  
**Fruitteelt, bloembollen en groensector**  
**S.K.L. Keuring en advies spuittechniek**  
**CDG en VKL gecertificeerd**  
**Leverancier van o.a. uienzaad, wortelzaad, tarwezaad, maiszaad en graszaden**  
**Heyfax & Phytifax informatiesysteem**  
**Heylab-grond en gewasonderzoek**  
**Gespecialiseerd loonbedrijf in o.a. uien, wortelen, witlof en tulpen**  
**Deelnemer in Innoventis: onderzoek in gewasbescherming en bemesting in akkerbouw en bloembollen**

**Biddinghuizen**  
**Havenweg 22**  
**8256 BH Biddinghuizen**  
**Zeewolde**  
**tel.0321-335033**  
**Fax. 0321-335048**  
**www.heyboerbv.com**

**Espel**  
**Bosrand 25**  
**8311 AS Espel**  
**06-51311399**  
**0321-335048**

**Zeewolde**  
**Oogstweg 22**  
**3899 BK**  
**036-5221250**  
**036-5224150**

***Het meest complete bedrijf in gewasbescherming***

palmboompje van de stengel afgroeien. Deze gelijkenis wordt nog sterker als het blad van onder naar boven geoogst wordt. De plant kan tot drie meter hoog worden. De zaaitijd is vanaf maart en van de herfst tot in februari kan geoogst worden.

Het gewas is afkomstig uit Toscane, in het Middellandse Zeegebied, en wordt vooral in Italië veel gegeten, onder meer als ingrediënt van de minestrone en ribollita. De Italiaanse naam is Cavolo nero (zwarte kool), vanwege het zeer donker gekleurde blad. De donker-groene tot zwartgroene, gebobbelde bladeren zijn 60 - 80 cm lang en 8 - 10 cm breed.

Palmkool bloeit in het tweede jaar van mei tot in augustus met lichtgele bloemen. De zaden zijn van juli tot september oogstrijp. In de noordelijke streken van Europa komt de plant echter meestal niet tot bloei.

Doen we er voor de duidelijkheid nog een plaatje bij.



### Radis

De radis (*Raphanus sativus* subsp. *sativus*) is een plant uit de kruisbloemenfamilie (Cruciferae oftewel Brassicaceae); waartoe alle koolsoorten behoren. Zoals het plaatje op de volgende bladzijde al laat zien zijn er veel soorten die ook verschillend van smaak zijn. Voor zover ik me herinner verkocht de groenteboer vroeger hoofdzakelijk de rood-witte soort en nu zie je meestal de rode soort in de winkel liggen. Volgens mij zijn meestal de witte radijnen

heter/pittiger dan de rode. Dat pittige zit hoofdzakelijk in de schil, als je die er afhaalt dan is de meeste pittigheid weg.

Het is natuurlijk erg leuk om een schaalte met verschillende soorten op tafel te zetten, daarom hier wat soorten:

- Ronde Rode Broei (dus de geschikte soort voor kasteelt, rood van buiten, wit van binnen)
- French Breakfast (halflang, rood met witte punt)
- IJskegel (langwerpig wit)
- Helios (rond geel radisje)
- Amethyst (lilaroze, rond)
- Green Luobo (langwerpig, lichtgroen met middelgroen)
- Red Meat (groen-wit van buiten,



VOOR ALLE MERKEN AUTO'S  
VERZORGEN WIJ UW:

- ✓ REPARATIE EN ONDERHOUD
  - ✓ REPARATIE VAN AUTOSCHADE
  - ✓ IN- EN VERKOOP
- TEVENS VERZORGEN WIJ UW
- ✓ APK KEURING
  - ✓ APK EN DIESELTEST

**Biddinghuizen**

Industrieterrein: **Noorderbaan 8**

tel.: 0321-332484, b.g.g. 332290

Maandag t/m Vrijdag 08:00 tot 17:15 uur

Zaterdag 10:00 uur tot 15:00 uur

Email : [info@autofaber.nl](mailto:info@autofaber.nl)

[www.autofaber.nl](http://www.autofaber.nl)





rozerood van binnen)

- Diana (ovaal, paars met witte onderkant)
- Bravo F1 (van buiten en van binnen lilapaars)

Als het woord 'broei' erbij staat is het soort voor de teelt onder glas.

Radijs kan bijna het jaar rond worden geteeld, behalve in de wintermaanden. In de koudere maanden duurt het langer voordat ze eetbaar zijn dan wanneer de zon meer kracht krijgt.

Radijsjes kun je niet voorzaaien; je zaait radijsjes ter plaatse, in niet te dikke rijtjes (als je te dik zaait kunnen de radijsjes zich niet goed ontwikkelen en blijven klein). Maak met een stok of je handen een gleufje in de grond, zaai daar de zaden in, elke 1 tot 2 centimeter een zaadje). En bedek de zaden tot slot met een dun laagje zand of grond (zand heeft onze voorkeur om de eenvoudige reden dat dat gelijk de rij markeert). Geef in drogere perioden regelmatig water met een broes.

Er is altijd wel een plekje in de tuin om een rijtje radijsjes te zaaien. Ze hoort eigenlijk qua vruchtwisseling thuis in het vak van de koolgewassen, want daar is ze familie van. Maar als dat niet lukt kun je haar ook ergens anders zaaien; houd wel in gedachten dat het jaar erop er bij voorkeur geen koolgewassen worden geplant. En zaai radijsjes in het voorjaar en in de herfst het liefst op een zonnige standplaats,

dat geeft niet te veel loof en mooie volle radijsjes. Als je radijsjes midden in de zomer wilt zaaien, kun je juist beter een plekje in de halfschaduw zoeken, want radijsjes houden niet van de combinatie warmte + droogte.

Aardvlooien kunnen, vooral op droge momenten, het de jonge plantjes flink lastig maken. De radijs kan in de zomer worden aangetast door de maden van de kleine koolvlieg. De maden vreten bruinkleurige gangen in de knol. Met insectengaas kan deze aantasting worden voorkomen. Ook valt te lezen dat hier het planten van Afrikaantjes zou helpen.

Gemiddelde voedingswaarde: 100 gram verse radijs bevat:

- 14 kJoule (3,3Kcal)
- 2 g koolhydraten
- 1 g eiwit
- 0,2 g vet
- 30 mg calcium
- 2 mg ijzer
- 0,05 mg B1
- 0,03 mg B2
- 20 mg C

Tip: Op de website van Welkoop staan handige tips voor de beginnende tuinder.

<https://www.welkoop.nl/advies/tuin/plant-en-zorg/smullen-uit-eigen-tuin/moestuin>

## Komkommer - radijs salade

Wat heb je nodig?

- \* Handje verse dille
- \* 500 ml Griekse yoghurt
- \* Zakje radijsjes
- \* 1 komkommer
- \* 1 kleine witte ui
- \* knoflook
- \* peper en zout

Hoe maak je het?

Meng de fijn gesneden dille, de Griekse yoghurt, de knoflook en peper en zout naar smaak. Verdun voor een sladressing 4 el van de dillesaus met 2 el water. Snijd de blaadjes van de radijsjes, snijd de radijsjes in plakjes.

Rasp de komkommer of snij hem in kleine blokjes. Meng de komkommer, de radijsjes, de ui en de sladressing. Klaar! Lekker als bijgerecht bij bijvoorbeeld zalm of een soepje met brood.



Professioneel  
en persoonlijk



Marjo  
van Diepen

Doorgaan terwijl u stilstaat, het lijkt onmogelijk. Voor u, uw verdriet en voor uw dierbaren zijn wij uw bron voor zorg en aandacht. Wij zijn u een stap voor óf zijn simpelweg uw achtervang. Gedreven door de liefde voor ons vak en geïnspireerd door mensen. Niets is onmogelijk. Afscheid op uw manier.

Overlijden melden: 0321-316174  
24 uur per dag bereikbaar  
[www.jager-uitvaartbegeleiding.nl](http://www.jager-uitvaartbegeleiding.nl)

  
**JAGER**  
UITVAARTBEGELEIDING

## Wat kan wel en (beter) niet naast elkaar in de moestuin?

Door het op de juiste manier combineren van verschillende gewassen in de moestuin kun je sterkere planten opkweken en een betere oogst overhouden. De combinaties waar je rekening mee moet houden bij het teeltplan hebben wij voor jou op een rij gezet.

### Senioren in Beweging.

Ouder worden en fit blijven!!!!!!

#### Sport mee met Vitaal Overal.

- \* Sporten met verschillende materialen en geen moeilijke 'dansspasjes'.
- \* Begeleiding door gecertificeerde medewerkers (medisch fitness, Oefentherapie Cesar), waardoor ook met lichamelijke ongemakken veilig getraind kan worden.
- \* Vast terugkerende elementen zijn: Conditie, kracht en balans.
- \* Geen abonnementskosten

Iedere maandag van 15:15-16:15 in de Bank in Biddinghuizen

Meld u aan voor een proefles: Email: [info@vitaaloveral.nl](mailto:info@vitaaloveral.nl), vermeld daarin uw naam en telefoonnummer; of bel mij - Natalie Willems- : 06-26334754



### Gewas soort

### Goede burens (wat kan wel)

### Slechte burens (wat kan niet)

Aardappels	Afrikaantjes, bonen, dille, erwten, karwij, knoflook, koolrabi, koolsoorten, mais, mierikswortel, munt, oost-indische kers, pepermint, sluitkool, spinazie, spruiten, suikermais	Courgette, framboos, komkommers, pompoenen, selderij, tomaten, ui zonnebloemen
Aardbeien	Borage, kropsla, knoflook, peterselie prei, radijsjes stambonen, spinazie, tijn,tomaat, ui, veldsla	Bloemkool, broccoli, komkommer, Koolsoorten, spruiten
Andijvie	Koolsoorten, knolvenkel, prei, sluitkool, stokbonen, tomaat, venkel	
Asperges	Komkommer, kropsla, peterselie, tomaat	Knoflook, uien



Bestuur:  
Voorzitter en tuintuitgifte  
Jan Booi  
tel.:332126  
[jansijbrand@gmail.com](mailto:jansijbrand@gmail.com)



Secretaris  
Ashok Somai  
tel.:332174  
[a.somai@upcmail.nl](mailto:a.somai@upcmail.nl)



Penningmeester  
Tijn Bouw  
tel.: 332010  
[tijnbouw@kpnmail.nl](mailto:tijnbouw@kpnmail.nl)



Algemeen  
Arend Mulder  
tel.: 332381  
[arendmulder@kpnmail.nl](mailto:arendmulder@kpnmail.nl)

Algemeen  
Stoffel Aarsen  
Tel.: 331530  
[chris.aarsen@kpnplanet.nl](mailto:chris.aarsen@kpnplanet.nl)

Laten we afspreken dat de lijst in het volgende nummer wordt afgemaakt. Probeer zelf ook of wat hier staat een beetje klopt.


#### Verhuizing volkstuintencomplex.

Het is in deze tijd moeilijk een betrouwbare planning te maken en dat heeft te maken met de stikstopproblematiek, corona (covit 19) en de huizenmarkt.

Op dit moment gaat de gemeente er vanuit dat in 2023 begonnen gaat worden met de voorbereidende werkzaamheden van het nieuwe volkstuintencomplex.

Een planning is een planning, maar houd hier rekening mee.

Ons advies is dan ook doe geen grote investeringen. Het bestuur



Volkstuinvereniging Biddinghuizen

<http://volkstuinbiddinghuizen.nl>

Secretariaat: A. Somai, Uitloper 46, 8256 CD

Kamer van Koophandel Lelystad nr.: 40059843

Contributie: € 10 per jaar

Tuinuur: € 12,50 per are (100m2) per jaar

Rekeningnr. vereniging NL78RABO 0348 1245 70

t.n.v. M. Bouw