

Juni 2000
1^o jaargang nr. 2

Volkstuinvereniging

Biddinghuizen

J. S. Booij
Dreef 80

tuinnr.(s) 76; opp. 190 m²

**Secretariaat:**

A. Somai
Uitloper 46
8256CD Biddinghuizen
Tel.: 0321-332174

Tuinadministratie:

J. C. A. Geluk
Fruithof 13
8256AP Biddinghuizen
Tel.: 0321-332663

Bestuursamenstelling:

Voorzitter:	J. van den Assem	Lucernehof 73
Secretaris:	A. Somai	Uitloper 46
Penningmeester:	J. C. A. Geluk	Fruithof 13
Leden:	C. Aarsen	Kopakker 52
	P. Zonneveld	Kopakker 42
	W. J. Groot – Lipman	Cultuursingel 56
	A. J. Verrijzer	Akkerhof 34

Nu u dit leest heeft u al de 2^e uitgave van ons verenigingsboekje voor u liggen. Op de eerste uitgave begin dit jaar heeft u gunstig gereageerd, dus een reden om er mee door te gaan.

Als we het Nederlandse klimaat bekijken dan heeft dat ons weer de nodige verrassingen gebracht. Vorst is er de afgelopen winter praktisch niet geweest, dus geen goed doorgevroren grond.

Toen het eindelijk zover was dat de grond droog genoeg was om ze te gaan bewerken, lukte dat niet tot ieders tevredenheid.

Het handwerk viel menigeen tegen terwijl het freeswerk ook niet altijd uitviel zoals men dit gewenst zou hebben. Al met al zou het gezegde: "pappen en nat houden", wel eens het beste kunnen zijn.

Reorganisatie.

Het is toch een hele klus om 1 ha grond op te geven en de tuinen in te breien in het perceel van \pm 4 ha, dat we nu hebben, maar het is tot volle tevredenheid gelukt; hiervoor de complimenten aan de heren Somai en Geluk die voor de uitvoering hiervan verzorgd hebben.

Ook dient vermeld te worden dat de leden die het "slachtoffer" waren alle medewerking hebben verleend om dit tot een goed einde te brengen.

Gemeente.

Inmiddels worden we al enige jaren geconfronteerd met het feit dat we weg zouden moeten. Drie jaar terug gaven wij op de vraag: "wanneer", het antwoord dat we het jaar 2000 op dit complex wel zouden halen. Tot op heden klopt dit. Als u ons de vraag stelt, wanneer nu dan wel, moeten we het antwoord schuldig blijven.

Het lijkt ons dat de nieuwe wethouder belangrijker zaken aan zijn hoofd heeft, dan het verplaatsen van onze tuinen.

Het bestuur blijft de vinger aan de pols houden.

Mocht de temperatuur onverwacht gaan stijgen, dan hoort u van ons.

De voorzitter, J. van den Assem

In deze aflevering staat het eerst ingezonden stukje van een van onze (nieuwe) leden. De redactie stelt het dan ook zeer op prijs dat zij – het is dus geen “hij” – de spits heeft afgebeten. We gaan er nu van uit dat ook de “hij-en” volgen met artikeltjes.

De artikeltjes mogen over allerlei onderwerpen gaan als ze maar enigszins met tuinen of het buitenleven te maken hebben. Te denken valt aan grondwerk, gereedschap, ontwikkelingen in de polder, ideeën voor de vereniging, leuke anekdotes enz.

Wees niet bang voor een taalfoutje, als we maar snappen waar het over gaat.

Verder in deze aflevering duikt Jaap Geluk in de meststoffen, altijd heel leerzaam, ook voor degenen die biologisch tuinieren, want je kunt tekorten vaak ook met biologische producten aanvullen.

Jaap schenkt ook nog even aandacht aan Phytophthora.

Er is ook een artikeltje geweid aan onweer, want ook daar hebben we op de tuin mee te maken. Misschien zit er wel een vervolgserie in. Iets voor de weeramateurs onder ons?

Redactieleden: Jan Booij Dreef 80
Piet de Lange Koolzaadhof 142
Ashok Somai Uitloper 46

MeerMarkt Zoet

Biedt meer

BAAN 24-26 - TEL. 0321-331246

Bemesting is nodig om de voedingsstoffen aan te vullen, die de gewassen aan de grond onttrekken en door uitspoeling en vastlegging verloren gaan.

Op onze tuintjes, waar veel groenten naast elkaar worden verbouwd, moeten we een open oog houden voor de bemesting.

De beste opbrengsten worden verkregen wanneer:

a.: de grond een zekere voorraad heeft aan voedingsstoffen, die in kleine hoeveelheden geleidelijk aan de plant ter beschikking komen.

b.: er een regelmatige (jaarlijkse) toevoer van meststoffen is, deze wordt als regel in één keer, of soms in enkele keren toegediend en komt dus meer schoksgewijs aan de plant ten goede.

We onderscheiden *anorganische* en *organische* meststoffen. Anorganische meststoffen zijn beter bekend onder de naam van kunstmest. Deze meststoffen zijn gemakkelijk toe te dienen en te doseren, bijvoorbeeld vóór het zaaien of planten en als overbemesting.

Er zijn enkelvoudige en samengestelde kunstmeststoffen te kust en te keur.

Organische meststoffen, zoals stalmest, champignonmest e.d. zorgen niet alleen voor voeding, maar verbeteren ook de structuur van de grond, het vochthoudend vermogen en (zéér belangrijk) de bewerkbaarheid van de grond. Tevens wordt het bodemleven gestimuleerd.

Wat heeft een plant nodig om te groeien?

Zonlicht, water, koolzuurgas (uit de lucht) en een aantal in water oplosbare voedingszouten, zoals stikstof (N), fosfor (P) en kali (K), plus de zogenaamde sporenelementen, die in kleine hoeveelheden voorkomen en onmisbaar zijn, zoals: mangaan, borium, molybdeen, magnesium.

Als laatste Calcium (kalk, Ca); op onze kleigrond in voldoende mate aanwezig.

Eerst nemen we de *Anorganische* meststoffen onder de loep.

Stikstof (N).

Is nodig voor de opbouw van eiwitten in de plant; zonder eiwitten geen nieuwe cellen en dus geen groei. Bij een tekort zijn de bladeren spichtig, lichtgroen van kleur, de plant is klein, rijpt te vroeg af en geeft een lage opbrengst.

Een overmaat geeft een slap gewas van een slechte kwaliteit, dat dondergroen van kleur is en vatbaar voor schimmelziektes.

De meest gebruikte (N) meststof is kalkammonsalpeter (afgekort: kas), de helft hiervan is snel en de andere helft langzaam werkend.

Fosfor (P).

Is belangrijk voor de vorming van de beworteling en noodzakelijk voor de bloei en het rijpen van vruchten en zaden. Bij een tekort worden de planten sterk in de groei geremd. De bekendste (P) meststoffen zijn Superfosfaat en Thomasslakkenmeel. De eerste kan snel door de plant worden opgenomen, de tweede is een bijproduct van de bereiding van staal uit ijzer. Deze meststof bevat ook veel kalk en wordt daarom vaak toegepast op zure gronden.


Kali (K).

Zorgt voor de vorming van vruchten en knollen, verhoogt de weerstand tegen ziektes en bevordert de smaak en houdbaarheid. Bij gebrek aan kali verdorren de randen van de bladeren, wat lijkt op een droogteverschijnsel. De meest gebruikte (K) meststof is Patentkali, een meststof die geen chloor bevat, in tegenstelling tot het van oudsher bekende kalizout.

Calcium (Ca).

In de praktijk kalk genoemd, is nodig voor de stevigheid van de plant en het onschadelijk maken van organische zuren in de plant. In de grond houdt het de

HET MEEST KOMPLETE BEDRIJF IN GEWASBESCHERMING



HEYBOER BV

Biddinghuizen
Havenweg 22
tel. 0321-335033
fax 0321-335048
Dronen
De Noord 57
Tel. 0321-387645
Zeevolde
Oogstweg 22
tel. 036-5221250

- * Specialist en groothandel in gewasbescherming.
- * Spuiten met vliegtuigen en landmachines.
- * Gespecialiseerd loonbedrijf.
- * Teeltbegeleiding akkerbouw, vollegrondsgroenten en fruit.
- * Hey-fax gewasbeschermings informatie-systeem.
- * S.K.L.-keuringsstation en advies spuittechniek.
- * Leverancier groentezaden, malszaden en graszaden.
- * Hey-lab grond- en gewasonderzoek.

zuurgraad (pH) op peil. Op zeer zure gronden zien we een slechte groei van de gewassen. Op onze kleigrond is er geen kalkgebrek.

Naast de hierboven genoemde enkelvoudige meststoffen, zijn er samengestelde of mengmeststoffen te koop. Het meest gangbaar zijn de producten van Asef, bijvoorbeeld in de samenstelling 12 + 15 + 18 (N+P+K) en Ivorta (12+12+17). Van beide meststoffen kan 70 à 80 gram per vierkante meter als basisbemesting worden aangehouden. Voor een nateelt kan een mengmeststof met meer stikstof worden toegepast.

Spoorelementen.

Voor een goed functioneren van de levensprocessen in de plant, zijn een aantal hiervan onmisbaar. De plant heeft maar zéér weinig van deze elementen nodig, die als regel in voldoende mate in de bodem aanwezig zijn.

Mangaan (Mn) is nodig voor de vorming van bladgroen. *Borium* (Bo) is betrokken bij het transport van voedingsstoffen in de plant, de celdeling en de versterking van de celwanden.

Molybdeen (Mo) is nodig voor de eiwitvorming.

Gebrek aan deze elementen komt op onze gronden niet voor. **Wordt vervolgd.**

Jaap Geluk

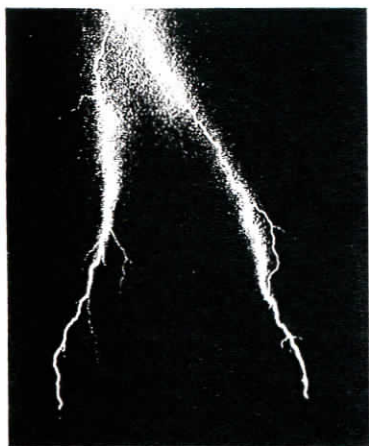


Nu iets over

dieren!

Het komt voor dat leden honden meenemen naar de tuin. **Dit is ten strengste verboden.** Honden, al dan niet aangeliend, zijn niet toegestaan op het complex. Ook is het niet toegestaan andere dieren mee te nemen of daar te houden. Dit ingevolge artikel 5 lid c van het Huishoudelijk reglement.

Nu wil het toeval dat het huishoudelijk reglement in het eerste krantje staat afgedrukt, dus lees e.e.a. nog eens na.



Zomaar een flits 1

Dit is de titel van een boekje dat is uitgegeven door een verzekeringsmaatschappij. Nu hebben we alweer de nodige onweersbuien over ons heen gehad en daarom lijkt het zinvol wat te vertellen over wat je wel en niet moet doen als je op de tuin bent.

De meesten van ons weten dat het aantal tellen (seconden) tussen de bliksem en het geluid van de donder iets zegt over de afstand tot de bui. Het aantal tellen maal ruim drie geeft het aantal kilometers. Dus tussen de 5 en 10 tellen is het onweer nog 1,5 tot 3 km bij ons vandaan. ***Dit is een benadering, vaar er niet blind op.***

Bliksemstralen kunnen makkelijk 5 tot 15 km lang worden. Veel langer is ook mogelijk.

In een volgende aflevering ga ik in op de wat meer wetenschappelijke kant van de bliksem. Nu beperk ik het tot praktische tips.

De bliksem slaat zeker **niet** altijd op het hoogste punt in. Je zou kunnen zeggen dat de bliksem de weg van de minste weerstand zoekt. Bovendien kan hij ook als het ware van beneden naar boven gaan.

Dus als je in het vrije veld staat, sta je gevaarlijk, maar ook in de achtertuin kun je raak slaan.

In het veld moet je je zo klein mogelijk maken door bijv. op je hurken te gaan zitten; ga nooit languit liggen. Ga ook niet dicht bij één of meerdere bomen in de buurt staan. De bliksem kan via de boom en/of de grond jou raken.

In een bos, niet te dicht bij de stammen, is het waarschijnlijk veiliger dan in het open veld.

Staat er op de tuin een kas van onder andere een metalen frame, dan biedt die kas een goede bescherming. Kom niet te dicht bij de metalen delen. In de auto kan je eigenlijk niks gebeuren (tenzij er een boom op valt) en ook in een caravan met metalen frame of beplating zit je goed. Dit komt door de zogenaamde werking van "de kooi van Faraday". Bij een metalen kooi wordt alle spanning via de buitenkant afgevoerd, vandaar dat je binnen een metalen frame vrij veilig zit.

De bliksem zie je meteen en het geluid van de donder gaat met een snelheid van ongeveer 330 m per seconde. Voorbeeld: Als er in de verte een paal in de grond wordt geslagen en je hoort na twee tellen de klap dan is de afstand tot die paal ongeveer 660 m; je "ziet" de klap eerst en daarna hoor je hem.

II. Een onweer staat te wachten:

1°. Wanneer het rundvee in de lucht hapt, daarbij met wijdgeopende neusgaten zich be-ruikt, zich belikt, met de pooten stampet en krabbelt en met uitgestrekte staart over de weide rondspringt.

De tekst die hier is afgedrukt is afkomstig uit het boekje "De onfeilbare Weervoorspeller uit 1880" Herdrukt door de "Stichting Barometermuseum Bert Bolle"

Jan Booij

2°. Wanneer de honden gras kauwen en dat vervolgens uitspuwen.

3°. Wanneer de zon bij warme lucht do en vergezeld van dikke, donkere wolken op gaat, achter welke zij zich bleek vertoont terwijl haar rand onduidelijk te zien is.

4°. Wanneer de zon op een zwoelen dag en bij een onbewolkten hemel er bleek uitziet en de lucht schijnt te trillen.

5°. Wanneer bij zwoele lucht de berger met nevels omgeven zijn.

6°. Wanneer bij een drukkende warmte zich eerst een laagzwevende wolk aan der hemel vertoont, waartegen zich vervolgens anderen ophoopen, terwijl er tegelijkertijd wervelingen ontstaan. In 't algemeen zijn 's zomers kleine wervelingen op heldere, warme dagen meestal de voorboden van een naderend onweer.

7°. Wanneer het na een zwoelen dag 's avonds weerlicht en de lucht hierbij warm blijft, dan volgt meestal nog in dienzelfden nacht, of den anderen voormiddag, een onweer.

8°. Wanneer bij zeer warm weer de vischen uit het water opspringen.

9°. Wanneer bij een zwoele lucht en laaghangende, zware wolken zich een werveling verheft.

Uw tuinvakman

**Het complete
tuincentrum
voor huis,
tuin en dier**

**tuincentrum
RIETWEG**

Rietweg 3a, Dronten tel. 0321 316402

Hier kunt u ons vinden:



Tuincentrum Rietweg
Rietweg 3a, Dronten, tel. 0321-316402

Openingstijden:

maandag	10.00 - 18.00 uur
dinsdag	09.00 - 18.00 uur
donderdag en vrijdag	09.00 - 21.00 uur
zaterdag	08.00 - 17.00 uur

Prijzen en/of kleine modelwoningen voorbeelden. Zolang de voorraad strekt.
Prijzen geldig tot veertien dagen na verschijnen van dit magazine. Uitgever: N.V. Wierthuis.
Lay out en opmaak: OZZET Reclame - Sentrum Zuid. Alle rechten voorbehouden.

Nummer 9 voorjaar 2000

In het eerste blad hebben wij melding gemaakt van het feit dat de VTV tuin 59A, groot 1 are, gaat inrichten als planten-depot.

In april hebben wij deze tuin gereed gemaakt en voorzien van bordjes met plantennamen.

Kort daarna zijn er een paar soortenplantjes – broccoli, sla, kool e.d. – ingezet.

Ook hebben diverse mensen hier al gebruik van gemaakt.

Heeft u dus plantjes over, brengt u ze dan a.u.b. naar tuin nummer 59A (2^e bruggetje).

Heeft u plantjes nodig en staan die er bij, dan kunt u deze gerust voor eigen gebruik meenemen.

De secretaris, Ashok Somai



DE ZOOM 5 – 8255 AC SWIFTERBANT – TEL. ; 0321-322396

**Al jaren uw agent voor GARANT TUINZADEN
MET MEDEWERKING VAN Dhr. Gijs van Ommeren**

BLOKHUTTEN Compleet de voordeligste **TUINHUISJES**

MAAKT UW TUIN COMPLEET

OF VOOR EEN GEREEDSCHAPSSCHUURTJE
VOOR UW VOLKSTUIN.

Sierbestrating, Timmerhout, Blokhutten, IJzerwaren, gereedschappen

We hebben hier in de polder zogenaamde kalkhoudende grond. Kalkhoudend wil zeggen “basisch of wel grond met een pH (zuurgraad) > (groter dan) 7.

Voor groenten en fruit is dit over het algemeen de betere grondsoort. Zo hebben koolsoorten minder snel last van knolvoet en gedijt fruit hier ook goed op.

Dit ligt anders met vooral bloemen, planten en heesters. Planten die zich hier tuinstoelen zijn o.a. Iris germanica (baardiris); Sedum, Stachys Aconitum (monnikskap), Diantus (anjer), Helleborus en Helianthemum. Er zijn echter veel bloemen en heesters die niet vrolijk worden van kalkhoudende grond, dus grond met een pH>7.

De meest bekende heesters die van zurige grond (pH<6,5) houden zijn de rhododendrons, waar onder de azalea's, skimmia, en veel magnolia's. Enkele planten zijn heidesoorten, Astilbe (min of meer), Lychnis of prikneus en hertshooi

Als u zuurminnende planten in de tuin wilt hebben, dan moet er gespit worden. Voor een beetje rhododendron moet al gauw een gat van 75x75 bij 50 cm gegraven worden. Dit gat moet dan met humeuze grond gevuld worden.

Strooi ook geen kalkmeststoffen bij deze planten, want dat geeft natuurlijk problemen.

Mij is gebleken dat ook de kaartjes bij de planten in tuincentra niet uitblinken wat betreft de informatie over de gewenste grond. Let bij het aankopen van vooral duurdere planten op of ze wel of niet zo in de grond gezet kunnen worden; voor een redelijke rhododendron of azalea ben je al gauw f25 tot f40 kwijt.

Wat zijn uw ervaringen met tuinplanten??

Jan Booij

BLONK

Blonk Biddinghuizen B.V.
 Noorderbaan 91
 8256 PP BIDDINGHUIZEN

tel. 0321-335353

fax 0321-331234

GRANEN/ZADEN**UIEN****PEULVRUCHTEN****VEEVOEDER****AARDAPPELEN****KUNSTMEST**

Vert. voor OOSTELIJK FLEVOLAND:
 J. Vogelaar tel. 0321-331801
 autotel. 06-53790352

Vert. voor ZUIDELIJK FLEVOLAND
 G.J. Bonestroo tel. 036-5226712
 autotel. 06-54631234

Nieuwe leden.

Mw. Foppen
 Hr. J. Renes
 Hr. C. Melis
 Hr. I. Ulger

Wij wensen jullie veel tuinplezier!!

Opmerking:

Om alle namen op de omslag af te drukken, moest het gehele adressenbestand overgetypt worden. Het is dus mogelijk dat er een typfout in een naam is geslopen. Als dit zo is, geef dit dan even aan de redactie door.

Tuingekken zijn de grootste optimisten die er bestaan. Ze zien een sprietje van 1 cm en zij zien al een plant van 1 meter hoog. Dit is een opmerking van een 12 jarige.

Maar tuingek ben ik al jaren en elk sprietje, hoe klein ook, wordt gekoesterd, want misschien is het wel iets heel moois en soms heb je geluk.

Als tuingek kom je vaak soortgenoten tegen en dan begint het wisselen van zaad en plantjes. Maar de ruimte om alles op te kweken was er niet meer. De tuin was veel te klein.

Op een dag maakte ik de opmerking dat ik best een volkstuin zou willen om alles op te kweken, maar dat het zo jammer was dat daar geen bloemen mochten.

Nu was dit toevallig tegen de vrouw van de secretaris van de volkstuinvereniging. Bloemen mochten heus wel. Ik kreeg een rondleiding en een dag later was ik in het bezit van 1 hele are lege grond die helemaal vol mocht.

Dat was 7 juli 1999.

Dezelfde avond heeft een "volkstuinbuurman" de hele tuin gefreesd, dus niks meer zwaar spitwerk.

Ook mocht ik net zoveel water pompen als ik nodig had. Nu was het voor tuinplanten geen goede tijd.

Maar nooit geweten dat er zoveel hulpvaardige aardige mensen zijn, want ongehoorlijk, de een na de ander kwam: "Wil je prei planten; wil je sla, andijvie, spruiten, witte kool, boerenkool, aardbeien enz".

Ook kreeg ik heel veel goede raad; bieten kon ik nog zaaien en bonen nog poten (heet dat zo?).

Om kort te gaan in een mum van tijd was die hele grote are vol. Nauwelijks ruimte voor bloemen. De vraag kwam dan ook snel of ik er niet nog een are bij wou hebben. Eerst was ik bang dat het teveel zou zijn, want je moet wel alles onkruid vrij houden. Dus had ik na een maand 2 are.

Maar dat een grote tuin zo leuk zou zijn en alles zoveel lekkerder, had ik nooit gedacht. En het werk valt enorm mee, want schoffelen gaat stukken sneller dan wieden.

En nu is het 2 april 2000 en werkelijk ook die 2 are komt makkelijk vol.

En dank zij alle goede adviezen, daar kan het dus echt niet aan liggen, hoop ik dit jaar een heleboel te oogsten.

Daar wil ik dan ook iedereen heel hartelijk voor bedanken, want zonder al die aardige mensen zou het nooit zo'n leuke hobby zijn geworden.

Janny Vieregge Mussche , tuin 32.

Naar aanleiding van eigen waarnemingen en op- en aanmerkingen van een aantal leden heeft de keuringscommissie (kc) op 1 mei jl. een extra rondje over het complex gemaakt. Er is in hoofdzaak aandacht geschonken aan onkruid (vooral paardebloem doet het goed dit voorjaar...) en de algehele staat van onderhoud. Bij de volgende keuringen letten we ook op de naambordjes en andere zaken.

Wat opviel was dat enkele leden sinds het najaar van 1999 de tuin de tuin

Probleem	1 mei	20/23 mei
Kweekgras / paardebloemen	9	
Aardbeienbed schoonmaken	5	
Tussen bessen/bramen wieden	1	
Afval verwijderen	1	1
Naambordje	1	27
Wieden		13
Langs pad zwart maken		3

hebben gelaten en er sindsdien nooit meer geweest zijn; met alle gevolgen van dien. Het resultaat was dat er 17 waarschuwingen rondgebracht zijn, waarvan enkele dubbel, d.w.z. de huidige tuin en de

vervangende tuin waren niet in orde. Mocht u wegens ziekte, familieomstandigheden, etc. niet in staat zijn de tuin naar behoren te onderhouden, meldt dit dan bij een van de bestuursleden; er kan als regel een helpende hand worden geboden.

Jaap Geluk



VIEL

PLANTENCENTRUM

VASTEPLANTENKWEKERIJ



Kopakker 27, 8256 BR, Biddinghuizen. Tel: 0321-333096, Fax: 0321 333195

**Keuze uit ruim 400 soorten vaste planten vanaf : F 1,50 per stuk.
Ook voor potgrond, tuinturf en speelzand kunt u bij ons terecht.**


Een tweetal schimmelziektes kunnen met de bovengenoemde aardappelziekte worden verward.

Ten eerste: *Alternaria solani* lijkt oppervlakkig op Phytophthora, maar de vlekken zijn veel hoekiger en worden begrensd door de bladnerven.

De andere, op aardappelziekte gelijkende schimmel, is: *Botrytis*. Vaak komt deze ziekte wat later in het seizoen voor en begint vaak bij de top van het blad. Het verschil met Phytophthora is, dat er nooit een witte schimmelrand rond de aangetaste plek ontstaat.

N.B.: stop in geval van twijfel een aantal zieke blaadjes van een aardappelplant in een plastic zakje en knoop dit goed dicht. Leg dit zakje gedurende een nacht op kamertemperatuur weg. De volgende morgen is aan de onderkant van het aangetaste blad, rond de verbruinde aantasting, een witte schimmelrand te zien. U hebt dan te maken met de beruchte aardappelziekte.

Bron: Nieuwsbrief Amateurtuinieren D.L.V.





H. FABER

AUTOSERVICE

VERZORGEN WIJ UW:

VOOR ALLE MERKEN AUTO' S

✓ REPARATIE EN ONDERHOUD

✓ REPARATIE VAN AUTOSCHADE

✓ IN- EN VERKOOP

TEVENS VERZORGEN WIJ UW:

✓ APK KEURING *f*75,-

✓ APK EN DIESELTEST *f*125,-

Oogstweg 15 – Biddinghuizen

Industrieterrein Noorderbaan

Tel.: 0321-332484, b.g.g. 332290

