

# Verenigingsblad

Maart 2014, 15<sup>e</sup> jaargang nr. 1

## Beste lezers

Het tuinseizoen is dit jaar wel er vroeg opgang gekomen. Nu maar hopen dat deze trend zich voortzet. Wat betreft het voortzetten, hopen we ook dat dit geldt voor het ledenaantal. Hier zit een stijgende lijn in.

In deze aflevering van het clubblad gaat het over aardbeien en bijen. Ook wordt over Pokon geschreven en vragen we aandacht voor schooltuintjes.

Ook graag aandacht voor het verbranden van snoeiafval. (Tot 1 april) Altijd in overleg of in samenspraak met het bestuur.

Wanneer dit niet gebeurt, is het risico voor de persoon in kwestie. Bovendien kan dit invloed hebben op de vergunning van de vereniging. Punt van aandacht is het asfaltpad, dit is een broos pad, dus niet met zware voertuigen er overheen rijden, zoals auto's en trekkers.

Gebruik de tuin waarvoor deze bedoeld is en neem contact op met het bestuur als u huisjes en kassen wilt plaatsen.

Ook u mag gebruik maken van het prikbord voor tuinachtige zaken.



## Aardbeien, een heerlijke lekkernij



Het is straks weer een feest als begin juni de eerste aardbeien van de volkstuin geplukt kunnen worden. Heerlijk met slagroom, in een toetje of een lekkere aardbeientaart, of inmaken als jam. De aardbei heeft veel mogelijkheden om te verwerken. Aardbeien zitten boordevol vezels, vitamine C en vitamine B11 en is een natuurlijke bron van suikers. Belangrijke voedingsstoffen voor een goede gezondheid. Wist u dat de vitamine in de aardbei samen met de natuurlijke suikers helpen je hersenen goed te laten functioneren!

Ooit wel eens nagedacht waarom de Engelsen de aardbei 'Strawberry' noemen? Heeft dat te maken met het stro (straw) wat we om de aardbeiplanten heen leggen voordat ze vol met

vruchten zitten, of, omdat we ze in de winter met stro toedekken om ze te beschermen tegen vorst?

Het grappige is dat de naam 'strawberries' helemaal niks te maken heeft met het stro waarop de aardbeien vaak liggen te rijpen. De naam strawberries is in werkelijkheid een verbastering van 'strewn berries', wat vrij vertaald, 'rondgestrooide bessen' betekent. Dit verwijst naar de op de grond liggende krans van groeiende aardbeien. Het lijkt wel alsof ze rond de plant gestrooid zijn.

Vroeger heette de aardbei 'eerdibesien', of te wel aardbes. In de loop van de tijd is de naam veranderd in de ons bekende naam 'aardbei'.

Wist u dat er ook witte zijn?

**Hoe verzorgt u de aardbeiplanten?** Dat leest u op pagina 6



Adres:





## Pokon en Chrysal

Wie kent niet van vroeger het potje met het gele deksel met kamerplantenvoedsel of het zakje snijbloemenvoedsel van de bloemist.

Bij de naam Pokon hoort de naam Hermanus Pieter Bendien. Van jongs af aan was Herman, die werd geboren in 1896, een echte natuurliefhebber. Een opleiding aan de land- en tuinbouwschool in Aalsmeer was voor Hermanus dan ook de voor de hand liggende oplossing. Nadat Hermanus de land- en tuinbouwschool met succes had doorlopen, werkte hij een aantal jaren bij diverse kwekerijen. In 1916 begon hij samen met zijn broer Frits een eigen boomkwekerij. Zijn broer vertrok echter al snel naar Amerika om daar zijn geluk te beproeven en Hermanus stond er weer alleen voor. Na een aanvankelijk goede start kwam er, mede door het uitbreken van de oorlog, een moeilijke periode voor de kwekerij. Hermanus ging daarom op zoek naar andere bronnen van inkomsten. Op het terrein van zijn kwekerij stond een oude schuur waar hij voor andere kwekers producten ging opslaan, zoals bamboestokken, raffia, gereedschappen, brandstoffen, maar ook... kunstmest. Door een aantal ontwikkelingen verdwenen de andere producten, maar de kunstmest bleef. Daarmee was de kiem gelegd

voor de huidige onderneming. De kracht van het bedrijf was de grote binding met de klanten en de kennis die Hermanus Bendien zich van het product kunstmest had weten te vergaren. Hij adviseerde de klanten in wat zij moesten gebruiken en nam het wantrouwen weg, dat toen nog bij velen bestond jegens kunstmest. In sommige gevallen onderzocht Bendien de grond voor zijn klanten en leverde een kant en klaarpakket met vrijwel altijd goed resultaat.

Hermanus Bendien behaalde zijn diploma bemestingsleer en met deze theoretische ondergrond en zijn grote praktische ervaring lukte het hem om voor Pokon ingrediënten te maken uit fosfor ( $P_2O_5$ ), kali ( $K_2O$ ) en stikstof (N). Bovendien bezocht hij zijn afnemers de eerste jaren allemaal zelf en omdat hij begreep hoe belangrijk voorlichting was liet hij plaatjes drukken met daarop afbeeldingen van bloemen en planten en een beschrijving van 'hoe er mee om te gaan'. Maar liefst 250 miljoen van die plaatjes werden uitgereikt onder het motto 'In ieder huis hoort Pokon thuis'. Met het geven van die plaatjes werd de bloemist verlost van de tijdrovende uiteenzetting over onderhoud en voeding aan de klant. Het bedrijf is in 1929

opgericht als Kunstmesthandel Bendien. De letters van de elementen leidden tot de merknaam Pokon. Het werd gebruikt als voedsel voor kamerplanten. Plantenvoedsel is nodig om de aarde in de pot niet te doen uitputten.

Na de Tweede Wereldoorlog kwam Hermanus Pieter junior als mede-eigenaar in de zaak, en werd het bedrijf Bendien N.V. genoemd.

De Belgische biochemicus C. Buys had ondertussen een ontdekking gedaan op het gebied van de verzorging van snijbloemen. Camille Buys introduceerde in 1949 Chrysal en bracht het in 1950 op de markt. In de jaren 50 werd Bendien de importeur van Chrysal. Buys benaderde Hermanus Bendien, wat resulteerde in een samenwerkingsovereenkomst en het nieuwe product Chrysal. Chrysal werd en wordt nog steeds gebruikt om snijbloemen een langere en mooiere levensduur te geven.

Omdat Pokon een lange tijd het enige merk is geweest dat plantenvoedsel op de markt bracht,






is het merk ook als soortnaam in zwang geraakt en als zodanig in de Nederlandse taal ingeburgerd geraakt. In de jaren 80 van de 20e eeuw werd Pokon ook bedrijfsnaam en sprak men eerst van Pokon Chrysal Bendien N.V. en later van Pokon Chrysal International. Het was toen eigendom van de familie Hofman. Begin 2007 fuseerde Pokon-Chrysal met het Zweedse bedrijf Vitabric, eveneens een producent van bloemenvoeding. Nu werd het eigendom van het bedrijf gedeeld door de familie Hofman, Vitabric en de Scandinavische investerings-maatschappij Credus.

In 2007 werd het onderdeel Pokon verkocht aan de Nederlandse participatiemaatschappij Synergia, die eigenaar is of is geweest van de meest uiteenlopende bedrijven, zoals de Schoenenreus en de Van Dobben- en Kwekkeboomkroketten. Het onderdeel Chrysal ging onder de oorspronkelijke eigenaar verder. Oorzaak van de splitsing was onder meer het feit dat Pokon zich op de consumentenmarkt richtte, terwijl Chrysal zich op de zakelijke markt concentreerde, zoals telers van en handelaren in snijbloemen.

Pokon is per 2008 gefuseerd met Naturado en gevestigd in Veenendaal.



## HEYBOER BV



Spuiten met o.a. zelfrijdende Delvano's op 45m, Bio/Eko spuitwerk  
 Specialist en groothandel in gewasbescherming  
 Teeltbegeleiding (ook Veldleeuwerik) akkerbouw en vollegrondsgroenten  
 Fruitteelt, bloembollen en groensector  
 S.K.L. Keuring en advies spuittechniek  
 CDG en VKL gecertificeerd  
 Leverancier van o.a. uienzaad, wortelzaad, tarwezaad, maiszaad en graszaden  
 Heyfax & Phytifax informatiesysteem  
 Heylab-grond en gewasonderzoek  
 Gespecialiseerd loonbedrijf in o.a. uien, wortelen, witlof en tulpen  
 Deelnemer in Innoventis: onderzoek in gewasbescherming en bemesting in akkerbouw en bloembollen

Biddinghuizen  
 Havenweg 22  
 8256 BH Biddinghuizen  
 Zeewolde  
 tel. 0321-335033  
 Fax. 0321-335048  
 www.heyboerbv.com

Espel  
 Bosrand 25  
 8311 AS Espel  
 06-51311399  
 0321-335048

Zeewolde  
 Oogstweg 22  
 3899 BK  
 036-5221250  
 036-5224150

***Het meest complete bedrijf in gewasbescherming***

### Tomtato

Aardappelen én tomaten verbouwen op een balkonnetje? Aan een TomTato groeien ze, heel handig, allebei. De bijzondere plant begin dit jaar, na jaren van onderzoek, gepresenteerd door plantenveredelaar Beekenkamp uit het Westlandse Maasdijk.

In het grootste geheim zijn kwekers van het bedrijf Beekenkamp in Maasdijk al 4 jaar lang bezig met het ontwikkelen van de nieuwe plant, de Tomtato. "Het is nu nog niet het seizoen, maar in april verwacht ik een plant te kunnen showen met tomaten en aardappelen eraan", aldus Sirekit Mol van Beekenkamp Plants.

De plant is niet ontwikkeld voor massaproductie, maar voor op het balkon of in een kleine tuin.

De 1-jarige plant kan in zijn leven zo'n 250 tot 500 tomaatjes en een goede 2 kilo aardappelen leveren. De plant is puur natuur, er is geen genetische manipulatie aan te pas gekomen, bezweert de producent.

'Het idee om een aardappel- en een tomatenplant samen te voegen is niet nieuw. Tomaten en aardappelen zijn familie en dus zijn ze compatibel,' vertelt Sirekit Mol, de salesmanager die de TomTato voor Beekenkamp aan de man moet brengen. 'Het is ons echter gelukt om smaakvolle aardappelen en tomaten van dezelfde plant te krijgen en die in grotere aantallen te kweken.'

Mol heeft hoge verwachtingen: 'De trend is thuis kweken. Kijk naar verse kruiden die in een potje op het aanrecht groeien.



Wij hebben veel ideeën uitgeprobeerd en niet alles lukte. We gebruiken voor de Tom-Tato een plant met een zoet tomaatje dat we enten op een aardappelplant. We zochten geen gimmick, maar een product dat zijn geld waard is.'



riaal. Niet doodspuiten en geen houtsnippers aanbrengen. Het maaien wordt door de vereniging verzorgd. U dient een strookje (steekbreedte) zwart te houden tussen het pad en de A-strook. Wilt u gebruik maken van het graspad langs de sloten bijvoorbeeld voor afvoer van uw gewassen etc. doet u dit dan uitsluitend onder droge omstandigheden.

#### 6. Ontruimen:

Het is niet toegestaan gewassen te houden die in het voorjaar een bron van ziekten en plagen kunnen zijn. Dit ter beoordeling van de tuinkeuringscommissie. Dit geldt in hoofdzaak voor koolsoorten en prei.

#### 7. Onkruid:

Door regelmatig te wieden kost het weinig moeite uw tuin schoon te houden. Voorkom dat het onkruid in bloei komt. Wees attent op kweekgras, dit is een wortelonkruid. Let vooral op scheidingen en bedden met aardbeienplanten. Gedurende het gehele seizoen hakken en bij het spitten uitrapen en afvoeren. Wilt u chemisch bestrijden gebruik dan goedgekeurde middelen voor de consument. Houdt u rekening mee met de windrichting bij het spuiten zodat de burens hier geen last van krijgen.

#### 8. Niet uitgegeven tuinen:

Ook deze tuinen hebben onderhoud nodig, om ze onkruid vrij te houden worden deze tuinen met plastic afgedekt en eventueel met chemische middelen bespoten dan wel beplant. Indien u zich hier niet mee kunt verenigen, staat het u vrij

## VOORJAARCIRCULAIRE maart 2014.

### 1. Aardappelen:

Deze moeten gepoot worden op de A-strook, dit is vanaf het pad gezien, de eerste strook. Ongeveer 6,65 meter lang. N.A.K. goedgekeurd pootgoed is verplicht. Volgens een besluit van de algemene ledenvergadering van 1987 is het bespuiten tegen Phytophthora verplicht. Begin hier vroeg mee, al bij een hoogte van 5 cm kan het gewas infecteerbaar zijn. Raadpleeg bij twijfel een deskundige. Door de keuringscommissie zal er ook gecontroleerd worden op Phytophthora. Als deze schimmelziekte geconstateerd wordt, kunt u opdracht krijgen het loof te verwijderen om besmetting naar andere percelen te voorkomen en na het rooien zieke knollen af te voeren en niet onder te spitten. Bent u langdurig afwezig zorg dan dat toch wordt gespoten.

### 2. Tuinkeuring:

De keuringscommissie bestaat uit de heer Stoffel Aarsen en Jacqueline Langendijk. Tuinkeuringen zullen in de maanden april tot en met

september plaatsvinden. Niet naleven van de regels kan consequenties hebben voor de tuinder.

3. Ziekte of vakantie: Mocht u door ziekte van uzelf, gezinsleden of andere omstandigheden niet in staat zijn uw tuin naar behoren te onderhouden, meldt u dit dan even bij de leden van de keuringscommissie of bij het bestuur. Dit voorkomt ergernis van beide zijden en wellicht kan er hulp worden geboden.

Naambordjes: Aan de padzijde van iedere tuin hoort een bordje geplaatst te zijn met daarop duidelijk leesbaar uw naam en het tuinnummer. Hier zal extra op gelet worden.

### 4. Asbest:

Bij nieuwbouw of herbouw mag, volgens wettelijke regels geen asbest houdend materiaal worden toegepast. Dit geldt ook voor andere toepassingen zoals composthopen en afzettingen.

### 5. Paden:


Het pad dient groen te blijven met uitzondering van verhardingen, zand of ander mate-



nabij gelegen vrije tuinen zwart te houden met handkracht. Geeft u dit dan wel even door aan het bestuur. Het is niet de bedoeling dat op de niet uitgegeven tuinen afval wordt gedumpt of ingeplant met pompoenen of iets dergelijks zonder dat het bestuur hiervan af weet. Het bestuur

### Winterbij

Boven 8 graden kunnen honingbijen gaan vliegen. Honingbijen overwinteren doorgaans in hun korf, waar ze met hun zoemende gefladder hun lijfjes en leefruimte warm houden. Helleborissen bloeien 's winters, ze worden ook kerstroos genoemd of nieskruid. Handig voor wakkere bijen, zulke winterbloeiers. De eerste bijen zijn vaak donker van kleur. Dan is het waarschijnlijk een zwarte bij. De zwarte bij, ook heidebij genoemd, is een ondersoort van de honingbij. Zwarte bijen zouden agressiever zijn dan gewone honingbijen en vaker in zwermen rondvliegen. Nou, deze zwarte bij was alleen. Behalve op hellebori vliegen zwarte bijen vaak naar kleverige boomknoppen, waar ze dat kleefspul weghalen. Ook verzamelen ze hars uit boomwonden. De kleverige substanties smeren ze op de wanden van hun nest of korf. Ook plamuren ze er kieren mee dicht. Propolis heet het bijengoejdje. Het werkt isolerend en bacteriedodend. Zwarte bijen lijken iets beter bestand tegen winterse omstandigheden dan gewone honingbijen. Vandaar dat ze meer geneigd zijn 's winters rond te vliegen. Eind januari is trouwens de tijd



**LOOMANINSTALLATIES**  
VOOR SANITAIR, ELEKTRA, GAS, CV en WATER  
DEALER ATAG VERWARMING

Korenmaaier 13-15  
8256 SK Biddinghuizen

Telefoon: 0321-33 11 45  
Fax: 0321-33 38 45  
E-mail: j.looman@hetnet.nl

voor reinigingsvluchten van bijen. Ze moeten na hun overwintering eens poepen en vliegen een eindje om hun darmen te legen. Dat doen ze bij aanvang van het nieuwe seizoen, als ze in de korf beginnen met het uitbroeden van nieuwe bijtjes. Ze stoken de temperatuur dan op tot 35 graden.

*Dit is een artikeltje uit een krant, "maar wat is een winterbij nu echt", kwam er in mij op. Al zoekende vond ik*

### Zwarte bij

De zwarte bij (*Apis mellifera mellifera nigra*) is een stam van de donkere bij (*Apis mellifera mellifera*) die voorkomt in de Zwitserse en Oostenrijkse Alpen. Deze stam heeft zich specifiek aan de daar heersende omstandigheden aangepast en betreft dus een ectype[1]. In Zwitserland zijn er anno 2011 nog zo'n dikke 5000 volken. In Zwitserland zijn er ook nog gebieden waar de 'zwarte bij' als enige *Apis mellifera mellifera* voorkomt. In de Lage landen wordt ook de 'donkere bij' (*Apis mellifera mellifera*) vaak al aangeduid als de 'zwarte bij'. Gezien het bestaan van de *Apis mellifera mellifera nigra* leidt dat tot verwarring, en in Imkerpedia is er voor gekozen om deze twee goed van elkaar te onderscheiden.

*steeds meer informatie, dus lees verder.*

**Winterbijen** zijn de bijen die het volk door de winter helpen. Ze leven langer doordat ze in het najaar (vanwege het krimpende broednest) zowel meer worden verwend (gevulder vetlichaampjes kunnen ontwikkelen), als zelf minder hoeven te doen. Zo hoeven ze nauwelijks:

- \* nieuwe larven te voederen (voedsterbij)
- \* was te zweten (bouwbij), of
- \* te vliegen (haalbij) (er is immers ook steeds minder dracht).

Het ontstaan van voldoende winterbijen van goede kwaliteit (=met voldoende vitellogenine) is sterk afhankelijk van (voldoende) aanbod aan stuifmeel en van een (geringe) mate van besmetting van het volk met varroa.

Bij de winterbijen is er veel minder sprake van een vaste taakverdeling dan gedurende de rest van het jaar. Winterbijen zijn in die zin meer generalisten.

De winterbijen lijken fysiologisch (laag gehalte juveniel hormoon, veel vetlichaampjes, hoog gehalte vitellogenine, en een sterk immuunsysteem) veel op voedsterbijen. De eerste winterbijen ontstaan



in Nederland eind augustus en in gezonde volken ontstaan de meeste winterbijen tussen half september en half oktober.

Volken met een hoge varroa-besmetting blijken later broedloos, en dus later winterklaar, te zijn.

In het voorjaar staan de winterbijen aan de basis van de eerste bijengeneratie van het nieuwe bijenseizoen, waarna ook hun leven weer snel ten einde is. Hun succes bij de volksopbouw is daarbij ook op dat moment weer sterk afhankelijk van de hoeveelheid vers te vinden stuifmeel. Er zijn ongeveer 7 winterbijen nodig voor één zomerbij. Zo'n (laten we gemiddeld zeggen) 15.000 winterbijen zijn dus goed voor ongeveer 2.000 zomerbijen. Dit is ontoereikend. De overige eiwitten moeten worden geleverd door vers stuifmeel. Begin april is de aanwas van nieuwe bijen even groot als de sterfte van de winterbijen. Pas daarna begint het volk weer te groeien.



### Texelse zwarte bij

Tot aan de Tweede Wereldoorlog kwam er in Nederland slechts een type honingbij voor: de zwarte bij. Honderden jaren lang was dit de enige bij in Nederland, hij leverde honing en bestoof alle Nederlandse fruitbomen, groenten en andere bloemdragende landbouwgewassen. De Nederlandse tuin-

en akkerbouw werd groot door deze zwarte bij. Echter, vanwege de steeklustigheid en zwermdrift van deze zwarte bij werden andere bijenrassen uit het buitenland ingevoerd: de Italiaanse, de Oostenrijkse en als laatste de Engelse Buckfast Abbey-bij.

Vergeten werd dat de dus zeer actieve zwarte bij daarbij nog


over een derde uiterst positieve eigenschap beschikte: een hoge haaldrift, dus veel honing produceerde. In feite was de zwarte bij geschikt voor het platteland en niet voor gebieden waar veel mensen woonden; maar hij werd dus overal weggehaald. Om een zuivere populatie te redden werd het eiland Texel bij ministerieel besluit in 1984 uitgeroepen tot refugium voor de laatste zwarte bijenpopulaties van Nederland. Er mochten geen andere bijenvolken op dit eiland gebracht worden. Momenteel wordt onderzocht hoe zuiver de laatste 70 bijenvolken op dit eiland nog zijn en hoe resistent ze zijn voor besmettingen en ziekten zoals de varroa-mijt en de colony collapse disorder. (Colony collapse disorder, in het Nederlands ook wel bijenver-

dwijnziekte genoemd, is een fenomeen waarbij alle bijen van een bijenvolk plotseling verdwijnen)

Voor de lamsoorhoning van deze zwarte bij uit het natuurgebied de Slufter op Texel is zeer vermaard vanwege zijn opvallende geelgroene kleur en ziltige smaak.

## 4118 artikelen in één winkel? Tel maar na!

Denkt u bij Gardenbroek vooral aan diervoeders en dierbenodigheden? Loop dan toch eens wat uitgebreider door onze winkels. We hebben immers naast 921 verschillende dierenartikelen nog ruim 3000 verschillende producten. Van aardappelen tot waspoeders, van visspullen tot werkschoeisel. Gelooft u 't niet? Tel ons assortiment gerust even na. Trouwens, over tellen gesproken: wie naar onze prijzen kijkt, ziet meteen dat we heel wat euro's voordeliger zijn. Tel uit uw winst!



## Gardenbroek

Elburg: Zuiderzeestraatweg Oost 10 - (0525) 68 14 04  
Biddinghuizen: Dreef 5 (De Ruif) - (0321) 32 60 04  
't Harde: Eperweg 50 - (0525) 65 33 11  
E-mail: info@gardenbroek.nl

ALLES VOOR DIERENVRIENDEN

### Vervolg blz. 1: Hoe verzorgt u de aardbeiplanten?

Nieuwe planten

De nieuwe aardbeiplanten kunnen nu (voorjaar) geplant worden. Zet ze op een zonnige plek, aardbeiplanten houden van de warmte! De grond moet goed doorlatend zijn om de kans op wortelrot te voorkomen. Bij het planten is het belangrijk een goede plantdichtheid aan te houden. Dit is belangrijk om ervoor te zorgen



dat de planten geen vruchtrot en schimmel kunnen ontwikkelen. Door de juiste plantafstand kunnen de planten goed droog waaien en is kans op ziektes aanzienlijk minder. Een rij-afstand van 80-100 cm en een plantafstand van 25-30 cm is prima. Er blijft zo ook genoeg ruimte over om onkruid te wieden en makkelijk de aardbeien te plukken. Gebruik bijvoorbeeld een plank of een touwtje om de planten een beetje in het gareel te zetten. Er is keuze uit vroege dragers (juni) en doordragende aardbeien waar u het hele seizoen van kunt genieten. Leg rondom de planten een laagje stro. Het stro zorgt ervoor dat de vruchten sneller opdrogen na een regenbui en minder kans op rot. Wanneer er nog vorst verwacht wordt kunt u de planten afdekken met stro of met een acryldoek.

#### Bestaande planten

Het dode blad mag er nu afgeknipt worden. Verwijder het onkruid tussen de planten en knip en verwijder de uitlopers. Ze halen de energie weg van de moederplant en dat gaat ten koste van de groei van de aardbeien. Geef de planten een gift mest. Gebruik hiervoor compost of een organische mest. Na verloop van een aantal jaren raakt de 'fut' uit de planten. De aardbeien worden minder groot als de voorgaande jaren en de kans op ziektes wordt groter. Het is dan tijd nieuwe aardbeiplanten te planten voor opnieuw een goede opbrengst en heerlijk te genieten van deze zomerkoninkjes.

Bewaren van aardbeien.

U kunt de aardbeien ongewassen in de koelkast 3 dagen bewaren, het liefst uitgespreid op een bord. Invriezen kan ook, doe dit zo snel mogelijk na de oogst. Wilt u er meteen van genieten verwijder dan pas na het wassen het kroontje. De aardbei zuigt zich anders vol met water en smaakt minder lekker.

Mogelijk hebben medetuinders planten over. Hang desnoods een briefje op het aanplakbord.

#### Geen hollandse bonen?

##### Gritney

De Gritney is een Friese kidneyboonselectie, afkomstig uit Sumar. De Gritney is een

droogstamboon, je oogst hem als het loof in de herfst gaat verkleuren.

##### Dreuge boon

Sterke stokboon, oorspronkelijk uit de provincie Groningen. De peulen kunnen als sperzieboon worden gegeten.

##### Bonties

Een Grunninger boon. Inderdaad, de bontie is een oud bonenras uit het oosten van Groningen. als sperzieboon. De boontjes zijn mooi paars gespikkeld.

##### Friese gele woudboon of Giele Wâldbeantsjes

De Friese gele woudboon is een stamdroogboon afkomstig van



VOOR ALLE MERKEN AUTO'S  
VERZORGEN WIJ UW:

- ✓ REPARATIE EN ONDERHOUD
- ✓ REPARATIE VAN AUTOSCHADE
- ✓ IN- EN VERKOOP

TEVENS VERZORGEN WIJ UW

- ✓ APK KEURING
- ✓ APK EN DIESELTEST

**Biddinghuizen**

**Industrieterrein: Noorderbaan 8**

**tel.: 0321-332484, b.g.g. 332290**

**Maandag t/m Vrijdag 08:00 tot 17:15 uur**

**Zaterdag 10:00 uur tot 15:00 uur**

**Email : [info@autofaber.nl](mailto:info@autofaber.nl)**

**[www.autofaber.nl](http://www.autofaber.nl)**





de Friese zandgronden en een hoge ziekte-resistentie en is hij goed bestand tegen koud en nat weer.

#### **Groninger strogele**

De Groningse variant van de Friese gele woudboon.

#### **Drentse kievitsboon**

Deze is afkomstig van de Drentse zandgronden.

#### **Oldamster witte, stokboon**

Nog een droogboon, maar nu uit Groningen. Het is een oud ras, dat nog sporadisch wordt gekweekt.

#### **Reade krobbe (rode krobbe)**

Deze boon komt uit Friesland.

#### **Oproep /verzoek**

Enige tijd geleden is het plan geopperd om voor de hoogste groep van de basisschool kinderen te laten tuinieren, om

#### **Bestuur:**



Voorzitter  
Jan Booi  
tel.:332126  
jansijbrand@gmail.com



Secretaris  
Ashok Somai  
tel.:332174  
a.somai@upcmail.nl



Penningmeester  
Tijn Bouw  
tel.: 331441  
tijnbouw@kpnmail.nl

#### **Tuinitgifte**

Arend Mulder  
tel.: 332381  
arendmulder@kpnmail.nl

#### **Tuinkeuring**

Stoffel Aarsen  
Tel.: 331530  
chris.aarsen@kpnplanet.nl

# BLONK

**GRANEN - ZADEN - PEULVRUCHTEN  
KUNSTMEST - OPENBARE  
WEEGBRUG**

VERT.: J. VOGELAAR - TEL. 0321-331801  
NOORDERBAAN 91 - BIDDINGHUIZEN  
TEL. 0321-335353 - TELEFAX 0321-331234

zodoende kinderen te laten ondervinden hoe groenten groeien.

Het is niet zeker of dit project van de grond komt, maar is dit wel het geval, dan zijn er helpende handen nodig, want zonder hulp gaat het ook niet

lukken. Wie heeft zin en vindt zich zelf geschikt om dit mogelijke project te helpen begeleiden.

Er gaat behoorlijk wat tijd inzitten, en je moet met de jeugd kunnen omgaan, al zal er begeleiding vanuit het onderwijs zijn. Je moet verstand van tuinieren hebben, kunnen plannen en uitleggen.

Er zijn naar onze inschatting ten minste twee personen nodig. Lijkt het je/u een leuke uitdaging, neem dan contact op met Jan Booi. En je weet het, wie de jeugd heeft .... enz.



**CAREL BOUMA**  
Alikruikweg 15  
Biddinghuizen  
0321-331384  
06-51068038

**WWW.BIOLOGISCHPOOTGOED.NL**  
Voor biologische poot aardappelen,  
plantuien, sjalotten en knoflook.

Extra sterke rassen.  
Ook voor hobbytuinders.

Voor beschikbare rassen, teelt en  
plant informatie: zie website

[www.biologischpootgoed.nl](http://www.biologischpootgoed.nl)

#### **Volkstuinvereniging Biddinghuizen**

<http://volkstuinbiddinghuizen.nl>  
Secretariaat: A. Somai, Uitloper 46, 8256 CD  
Kamer van Koophandel Lelystad nr.: 40059843

Contributie: € 6 per jaar

Tuinhuur: € 11,50 per are (100m2) per jaar

Rekeningnr. vereniging NL78RABO 0348 1245 70 t.n.v.  
M. Bouw