

Verenigingsblad

November 2020, 21^e jaargang nr. 1

Beste tuinliefhebbers,

Het is een koude middag op 6 maart 2020.

In januari en februari hebben we met hevige regenbuien en flinke stormen te maken gehad.

Ciara en Dennis hebben hier en daar hun sporen achter gelaten en alles is een beetje drassig. Er is aardig wat schade op het complex aangericht. Een hele schuur is omver geblazen, wat plastic kassen aan flarden getrokken en er is wat glasschade. Het is een hoop werk om de schade weer te herstellen. Gelukkig is hier en daar al wat herstel merkbaar.

Niet iedereen is al aan de gang. Dat kan ik me best voorstellen want het weer nodigt op dit moment ook niet uit om te tui-
nen. Hopelijk wordt het straks beter en kunnen we aan de gang

Graag vragen wij ook uw aandacht voor het volgende:

Overname van spullen.

Gaat je weg en neemt een ander lid jouw spullen over en blijft het op de zelfde tuin dan is er geen probleem. Bent jij degene die spullen overneemt om op de eigen tuin te gebruiken, zorg er dan a.u.b. wel voor dat het direct gebeurt en niet maanden op de oude tuin blijf liggen. Spreek af wat je wel en niet overneemt. De

Vorst erover!?

Een jaar of vier geleden stond er in het blad Land-
leven een zoge-
naamde boeren-
koolsmaaktest om
wat meer duidel-
ijkheid te krijgen
over de vraag of
boerenkool beter
smaakt als de
vorst erover is
geweest. Nu wordt
het met de

'strengere' winters van tegenwoordig lastig om de boerenkool in de tuin te laten bevriezen. Tot nu toe in deze winter kwamen we niet verder dan een graadje nachtvorst en daardoor krijgen hooguit de bovenste bladeren wat vrieskou over zich heen.

Zelf teel ik geen boerenkool omdat de koolwittevlies lastig te bestrijden is, maar het voordeel van boerenkool van eigen tuin is wel, dat je de harde nerf eruit kunt halen. De ge-

oude huurder is verantwoordelijk voor wat niet wordt overgenomen. Laat ook het bestuur altijd weten wat onderling is afgesproken. Soms gebeuren er dingen waar wij geen weet van hebben en waardoor wij voor verrassingen komen te staan. Vertrokken huurders aanspreken is een kansloze zaak.

Het bestuur



sneden kool uit de supermarkt bevat soms wel veel stukjes van die harde nerven.

Nachtvorst

Evenals andere gewassen treedt bij boerenkool een proces op waarin het zoeter gaat smaken na blootstelling van temperaturen onder het vriespunt. Aardappels schijnen hetzelfde te doen, maar die kunnen gaan verkleuren bij de lage temperaturen, doordat ze gevoeliger worden voor stoten, het zogenaamde stootblauw. Boerenkool heeft dat probleem niet. Wanneer het gaat vriezen, wordt zetmeel in gewassen omgezet in suiker. Een plant doet dit om het vriespunt te verlagen. Hierdoor kunnen

Koolwittevlies: Over de koolwittevlies is al vrij vaak in dit blad geschreven. Zie nr. 1-2000; 2-2003; 1-2004; 1-2005 en 1-2006 Deze vlies overwintert op groene planten.



Adres:

gewassen iets beter tegen vorst, maar hierdoor verandert ook de smaak. Het heeft geen zin boerenkool uit de supermarkt thuis in de vriezer te stoppen om de smaak zoeter te maken. Het bevriezen gaat te snel en de temperatuur van twintig graden onder nul is veel te laag.

Voor die test zijn verschillende varianten gebruikt wat betreft de koolsoort en wel of geen vorst.

BIOLOGISCHE BOERENKOOL WAAR DE VORST OVERHEEN IS GEWEEST

De smaak van deze boerenkool is veruit het best. Hij is mooi vol van smaak, maar bijna even belangrijk is dat deze boerenkool lekker van structuur is gebleven. Boerenkool zoals hij hoort. Als je eenmaal zo goed het verschil hebt geproefd, verwacht je niet dat je nog andere boerenkool klaar zult maken.

BIOLOGISCHE BOERENKOOL WAAR DE VORST NIET OVERHEEN IS GEWEEST

Nummer twee is een wereld van verschil met de winnaar. Voor je de boerenkool met de vorst erover hebt geproefd, valt deze zeker niet tegen. Verrassend genoeg smaakt hij zoeter dan de variant die wel vorst heeft gehad. Hij heeft een mooie structuur en geen slechte smaak. Maar naast de nummer 1 valt hij toch in het niet.

MOESTUINBOERENKOOL WAAR GEEN VORST OVER IS GEWEEST, MAAR DIE VERVOLGENS IN HET VRIESVAK HEEFT GELEGEN

Hier is het vooral de structuur die niet lekker is. Tussen nummer 1 en 2 zat al een groot verschil, maar nummer 3 en 4 zijn ook weer een stuk minder lekker dan nummer 2. Het is bijna alsof deze boerenkool niet helemaal gaar is, terwijl hij toch lang genoeg heeft opgestaan. De

stampot is te vast. Er lijkt ook veel nerf in te zitten. De smaak is niet slecht, maar het is een taaie hap geworden.

VOORGESNEDEN EN GEWASSEN BOERENKOOL UIT HET VERSVAK VAN DE SUPERMARKT

Verrassend hoe de smaak van deze boerenkool tijdens het koken is veranderd. Rauw verschilde hij niet veel van de andere soorten, maar nu is hij smakeloos. De smaak die eraan zit is bovendien bitterder dan de overige soorten. Dit is zeker geen aanrader."

Komt de uitkomst van deze test een beetje overeen met de eigen smaakervaring?

Energie	167 kJ
Koolhydraten	4 g
Eiwit	4 g
Vet	0,9 g
Vitamine C	100 mg
Vitamine B1	0,02 mg
Vitamine B2	0,20 mg
Caroteen	5,3 mg
Calcium	200 mg
IJzer	1,0 mg

Hoeveelheid per 100 gram

Wat zit er zoal in boerenkool wat betreft de voedingswaarden? Zie hierboven. Bronnen: Artikel o.a Landleven en Wikipedia

Voorjaarscirculaire

1. Aardappelen:

Deze moeten gepoot worden op de A-strook, dit is vanaf het pad gezien, de eerste strook. Ongeveer 6,65 meter lang. N.A.K. goedgekeurd pootgoed is verplicht. Volgens een besluit van de algemene ledenvergadering van 1987 is het bespuiten tegen Phytophthora verplicht. (*Wilt u niet spuiten dan blijft over het verwijderen van het loof en/of de aardappelen*) Begin hier vroeg mee, al bij een hoogte van minder dan 5 cm kan het gewas infectiebaar zijn. Raadpleeg bij twijfel een deskundige. Door de keurings-commissie (verder kcom.) zal er ook gecontroleerd worden op Phytophthora. Als deze schimmelziekte geconstateerd wordt, kunt u opdracht krijgen het loof te verwijderen om besmetting naar ander percelen te voorkomen en na het rooien zieke knollen af te voeren en niet onder spitten. Bent u langdurig afwezig zorg dan dat toch wordt gespoten.

2. Tuinkeuring:

De kcom. bestaat uit de heren Ben Klomp en Ashok Somai. Tuinkeuringen zullen in de maanden april tot en met september plaatsvinden. Niet naleven van de

regels kan consequenties hebben voor de tuinder.

3. Ziekte of vakantie:

Mocht u door ziekte van uzelf, gezinsleden of andere omstandigheden niet in staat zijn uw tuin naar behoren te onderhouden, meldt u dit dan even bij de leden van de kcom. of bij het bestuur. Dit voorkomt ergernis aan beide zijden en wellicht kan er hulp worden geboden.

4. Naambordjes:

Aan de padzijde van iedere tuin hoort een bordje geplaatst te zijn met daarop duidelijk leesbaar uw naam en het tuinnummer. Hier zal extra op gelet worden.

5. Asbest:

Bij nieuwbouw of herbouw mogen, volgens wettelijke regels, geen asbest houdende materialen worden toegepast. Dit geldt ook voor andere toepassingen zoals composthopen en afzettingen. Kortom, het gebruik van asbesthoudend materiaal is verboden. (Kan gratis bij de milieustraat worden ingeleverd)

6. Paden:

Graag de tegels van het hoofdpad bij de eigen tuin goed leggen.

Het pad dient aan de voorkant vrij te zijn zo dat leden ongehinderd kunnen lopen of fietsen. Het maaien wordt door de vereniging verzorgd. U dient een strookje (steekbreedte) zwart te houden tussen het pad en de A-strook; de voorkant van uw tuin. Wilt u gebruik maken van het graspad langs de sloten, bijvoorbeeld voor afvoer van uw gewassen etc., doet u dit dan uitsluitend onder droge omstandigheden.

7. Ontruimen:


Het is niet toegestaan gewassen over te houden die in het voorjaar een bron van ziekten en plagen kunnen zijn. Dit ter beoordeling van de kcom. Dit geldt in hoofdzaak voor koolsoorten en prei.

8. Onkruid:

Door regelmatig te wieden kost het weinig moeite uw tuin schoon te houden. Voorkom dat het onkruid in bloei komt. Wees attent op kweekgras, dit is een wortelonkruid. Let vooral op dit onkruid bij afscheidingen en bedden met aardbeienplanten. Gedurende het gehele seizoen hakken en bij het spitten de wortels uitrapen en afvoeren. Wilt u chemisch bestrijden houdt dan rekening met de windrichting bij het spuiten zodat de aangrenzende tuinen hier geen last van krijgen.

9. Niet uitgegeven tuinen:

Ook deze tuinen hebben onderhoud nodig, om ze onkruid vrij te houden worden deze met plastic afgedekt en eventueel met chemische middelen bespoten dan wel beplant. Indien u zich hier niet mee kunt verenigen, staat het u vrij nabij gelegen vrije tuinen zwart te houden met handkracht. Geeft u



LOOMANINSTALLATIES

VOOR SANITAIR, ELEKTRA, GAS, CV en WATER
DEALER ATAG VERWARMING

Korenmaaiër 13-15
8256 SK Biddinghuizen

Telefoon: 0321-33 11 45
Fax: 0321-33 38 45
E-mail: j.looman@hetnet.nl

dit dan wel even door aan het bestuur. Het is niet de bedoeling dat op de niet uitgegeven tuinen afval gedumpt wordt of dat er beplant wordt met pompoenen of iets dergelijks, zonder dat het bestuur hiervan af weet.

Het weghalen van spullen van o.a. lege tuinen, zoals tegels, tonnen en gereedschap, zonder toestemming van het bestuur wordt gezien als diefstal.

10. Branden

De vereniging heeft vergunning om snoeihout te verbranden en aan de voorschriften van de vergunning zijn o.a. verbonden: Het daadwerkelijk branden mag alleen in de periode van 01 oktober - 30 april, van maandag tot en met vrijdag, niet zijnde erkende (christelijke) feestdagen, van 8.00 uur - 17.00 uur tot en met uiterlijk 30 april 2022.

Zo moeten we van te voren de gemeente bellen en moet de vergunning getoond kunnen worden aan toezichthouders. De brandstapels moeten op de eigen tuin liggen. Afwijken hiervan in overleg met bestuur. Zorg dat het hout maximaal een meter lang is en zo droog mogelijk. Het bestuur

De mus

Tuinders en vogels zijn sterk met elkaar verbonden. Zo ruimen vogels veel insecten op die de tuinder graag kwijt is. Er hangen dan ook verscheidene nestkastjes op het complex en elk jaar broeden er een paar eenden ergens op het complex. Daarom nu de mus eens nader belicht, want waarschijnlijk denken veel mensen dat er maar één soort bestaat; niet dus.

Huismus

Van de mussen is de huismus de bekendste vogel van ons land. Nu zijn er ook andere huismussen; dat zijn geen tuinders maar lieden die het huis niet uitkomen. De huismus is een kleine zangvogel en behoort met andere mussensoorten, zoals de ringmus, de grasmus en de heggenmus tot de familie Ploceidae. De huismus is een stevig gedrongen zangvogel. Mannetje en vrouwtje zijn verschillend. Mannetje: contrastrijk, met grijze kruin, zwarte bef en bruine band van oog tot achterhoofd. Onderzijde grijs, bovenzijde bruin met donkere en lichte tekening. Vrouwtje: grijsbruin, op



Plantweg 13
8256 SC Biddinghuizen
T 0321 - 769019
info@autobedrijfpesie.nl
www.autobedrijfpesie.nl

bovenzijde donker getekend.
Eet voornamelijk zaden en insecten. Zang: getjilp.
Standvogel: blijft doorgaans op dezelfde plek wonen.



Mannetje


Vrouwtje



Sinds mensenheugenis komen ze voor in de omgeving van mensen. Huismussen komen in de hele wereld voor, zelfs op IJsland zijn een aantal waargenomen. Ze broeden in losse kolonies. De grootte van een kolonie varieert van zo'n zeven tot enkele honderden nesten.

Vroeger broedden huismussen vooral in bomen, dit gebeurt nu ook nog af en toe. Omdat ze in kolonies broeden kan het helpen nestkasten te maken waar meerdere paren in kunnen broeden. Mannetje en vrouwtje bouwen samen aan het nest dat bestaat uit droge grassprietjes, aangevuld met strootjes, takjes, stengels en wortels van planten. Van binnen wordt het bekleed met plukjes schapenwol, paardenhaar, mos, maar ook met vruchtbluis van paardenbloemen en zelfs stukjes stof, wol, katoen en (tissue)papier. Het nestmateriaal wordt soms gestolen door gierzwaluwen.

In de winter wordt het nest als slaapplek gebruikt. Huismussen kunnen flink vechten om een nest. Soms verjagen



HEYBOER BV



Spuiten met o.a. zelfrijdende Delvano's op 45m, Bio/Eko spuitwerk
Specialist en groothandel in gewasbescherming
Teeltbegeleiding (ook Veldleeuwerk) akkerbouw en vollegronds groenten
Fruitteelt, bloembollen en groensector
S.K.L. Keuring en advies spuittechniek
CDG en VKL gecertificeerd
Leverancier van o.a. uienzaad, wortelzaad, tarwezaad, ,maiszaad en graszaden
Heyfax & Phytifax informatiesysteem
Heylab-grond en gewasonderzoek
Gespecialiseerd loonbedrijf in o.a. uien, wortelen, witlof en tulpen
Deelnemer in Innoventis: onderzoek in gewasbescherming en bemesting in akkerbouw en bloembollen

Biddinghuizen
Havenweg 22
8256 BH Biddinghuizen
Zeewolde
tel. 0321-335033
Fax. 0321-335048
www.heyboerbv.com

Espel
Bosrand 25
8311 AS Espel
06-51311399
0321-335048

Zeewolde
Oogstweg 22
3899 BK
036-5221250
036-5224150

Het meest complete bedrijf in gewasbescherming

ze ook andere vogels, zoals koolmezen, uit nestkasten of kraken ze het nest van bijvoorbeeld de huiszwaluw. Ze broeden van april tot augustus en brengen soms wel twee of drie broedsels groot. Het vrouwtje legt 4 a 5, soms 7 eieren; na ± 12 dagen komen de eieren uit, beide ouders voeden de jongen. Na ongeveer twee weken vliegen de jongen uit, ze blijven wel enige tijd afhankelijk van de zorg van de ouders en worden nog regelmatig gevoed. Helaas is de populatie sinds de jaren '70 afgenomen, tussen 1920 en 2000 is het aantal

ongeveer gehalveerd.

In de Natuurbeschermingswet zijn de leefomgeving en de vogel zelf beschermd, sinds 2004 staat de huismus als 'gevoelig' op de rode lijst om aan te geven dat de afname 'zorgelijk' is. Oorzaken van achteruitgang: andere huizenbouw (kunnen niet onder de dakpannen nestelen), minder heggen, minder ruige



Opening
33 mm

Senioren in Beweging.

Ouder worden en fit blijven!!!!!!

Sport mee met Vitaal Overal.

- * Sporten met verschillende materialen en geen moeilijke 'dansspasjes'.
- * Begeleiding door gecertificeerde medewerkers (medisch fitness, Oefentherapie Cesar), waardoor ook met lichamelijke ongemakken veilig getraind kan worden.
- * Vast terugkerende elementen zijn: Conditie, kracht en balans.
- * Geen abonnementskosten

Iedere maandag van 15:15-16:15 in de Bank in Biddinghuizen

Meld u aan voor een proefles: Email: info@vitaaloveral.nl, vermeld daarin uw naam en telefoonnummer; of bel mij - Natalie Willems - : 06-26334754



landjes, andere stedelijke inrichting, meer katten.

Ringmus

Lijkt veel op de huismus maar is kleiner. Mannetje en vrouwtje zien er hetzelfde uit. Kenmerkend is dus de ring om de nek. In tegenstelling tot de huismus heeft de ringmus een roodbruine in plaats van grijze kruin. Te onderscheiden van de huismus door onder meer de roodbruine kop met wangvlek. De ringmus is nog steeds een veel voorkomende broedvogel in Nederland, maar toch is het aantal broedparen de laatste decennia sterk afgenomen. In de zomer leeft de ringmus voornamelijk in boomrijk cultuurlandschap, maar in het najaar verzamelen de vogels zich in groepjes en worden ze vaker gezien in dorpen en steden. Hoewel de meeste vogels het gehele jaar in hetzelfde gebied blijven, trekken ringmussen uit Noord-Europa over een kleine afstand naar het



zuiden.

Ringmussen leven vooral van graan, onkruidzaad en insecten. Het legsel bestaat uit drie tot zes fijngekleurde, witte en glanzende eieren. Het wijfje broedt meestal twee- tot viermaal per jaar. Broedt eind april - juli, soms in kolonies. Heeft twee en soms drie legsels van 2 -7 eieren. Broedduur: 11-14 dagen. Ze broeden in natuurlijke holtes, in schuren, onder dakpannen en in nestkasten. Soms aan de zijkant van nesten van ooievaars of buizerds.

Heggenmus

De heggemus heeft een onopvallend bruingrijs verenkleed. De tekening van de rug lijkt veel op die van een huismus, waarbij de heggemus vooral te herkennen is aan de blauwgrijze kop en borst en de spitse snavel. Mannetje en vrouwtje zien er hetzelfde uit. Aan de scherpe snavel van de heggemus is te zien dat het om een insecteneter gaat. In de winter eten ze ook kleine zaden. Is vaak op de grond te vinden,



waar heggemussen als een muis op zoek zijn naar voedsel. In het voorjaar zingt het

mannetje al vroeg vanaf de top van een struik of boom. Broedt van eind april tot in augustus. Heeft jaarlijks twee, soms drie legsels met elk 3-6 blauwachtige eieren. Broedduur 11-13 dagen. Heggemussen hebben een bijzonder liefdesleven, waarbij zowel de mannetjes als de vrouwtjes meerdere partners kunnen hebben.

Het is ook geen uitzondering dat meerdere mannetjes helpen om de jongen uit een nest groot te brengen.

De Nederlandse heggemussen zijn voornamelijk standvogels, maar in de winter groeit de populatie met vogels uit Scandinavië en noordelijk Duitsland. Een deel trekt door, richting Frankrijk, maar een groot deel blijft ook in ons land.

De Grasmus

De waarschijnlijk minst bekende mus is de grasmus. De grasmus is een onopvallende vogel die zich meestal ophoudt in dicht struikgewas. De grasmus verraad zijn aanwezigheid vaak door zijn typische snelle zang. De vogel is voortdurend in beweging en laat zich meestal maar kort zien. De vogel is behalve aan de zang het makkelijkst te herkennen aan de witte keel en lichte buik. Ook de bruine rug met de donkere tekening is een kenmerk van de grasmus. Het mannetje zingt vaak vanuit de top van een struik, maar vliegt soms ook op voor een korte zangvlucht.

Grasmussen overwinteren ten zuiden van de Sahara en moeten daarbij de voedselarme woestijn oversteken. Door het uitbreiden van de woestijn wordt de oversteek steeds moeilijker. Mede hierdoor is het aantal grasmussen in Nederland tegenwoordig kleiner dan vroeger. Deze vogels nestelen in struikgewas en heggen, vaak aan de rand van akkers of weiden, maar ook in tamelijk hoog



onkruid en in braamstruiken langs sloten, wegen en spoorlijnen is de vogel te vinden. Het voedsel bestaat uit insecten, bessen en vruchten. Het legsel bestaat uit 4 tot 5 lichtgeelbruine eieren met donkere vlekken. Het mannetje bouwt meerdere nesten, waaruit er een wordt gekozen door het vrouwtje, dat ze dan gezamenlijk afbouwen. *****

Tripsen

Tripsen zijn kleine, dunne insecten met gerafelde vleugels. Er zijn, tot nu toe, 7400 soorten bekend. Andere namen zijn onweers- of donderbeestjes en blaaspotigen. Ze zijn zeer klein, ca. 2 mm, van stuk en kunnen over het algemeen niet zo goed vliegen, maar door de wind meegevoerd kunnen ze zich toch over grotere afstanden verspreiden.

Zij voeden zich met sappen uit de cellen van verschillende soorten planten en dieren door gaatjes in de cel te prikken en de inhoud op te zuigen. Dit veroorzaakt op de bladeren zilvergrijze vlekken met donkergroene vlekjes (uitwerpselen) en vermindert de productie van de plant.

Sommige soorten zuigen sappen uit andere insecten of mijten. Onder, voor hen, gunstige omstandigheden kunnen ze zich zeer snel vermenigvuldigen en zelfs een plaag veroorzaken, de laatste jaren vooral buiten in allerlei gewassen. Het tripsvrouwkje legt haar eitjes in het plantenweefsel. Daaruit komen de zeer beweeglijke larven die onmiddellijk beginnen te eten. Na het tweede larvenstadium laten ze zich meestal op de grond vallen om te verpoppen. De totale cyclus van ei tot adult varieert naargelang de




temperatuur: bij 20°C bedraagt de cyclus ongeveer 20 dagen, bij 30°C nog maar 12 dagen. Bij optimale omstandigheden kan één tripsvrouwkje ruim 100 nakomelingen voortbrengen. Hierbovenop kan trips vliegen, waardoor deze plaag zich snel kan verspreiden naar andere locaties. Bestrijding is moeilijk: ze zijn namelijk immuun geworden voor veel pesticiden en insecticiden. Je kunt in kassen wel roofmijten toepassen.



Onweer- of donderbeestjes zijn dus ook tripsen die warm, broeierig weer nodig hebben. Donderbeestjes zijn zeer kleine, zwarte insecten met een speciale levenscyclus. De larven lijken op de adulten maar toch is er een poststadium (zoals bij vlinders). Bij warm vochtig weer (onweer!) gaan ze massaal op de vleugels. Maar het is niet zo dat donderbeestjes onweer voorspellen. Het zijn dus geen voorspellers, maar het zijn meer 'volgers' van het weer.

En vervelend blijven ze.



VOOR ALLE MERKEN AUTO'S
VERZORGEN WIJ UW:

- ✓ REPARATIE EN ONDERHOUD
 - ✓ REPARATIE VAN AUTOSCHADE
 - ✓ IN- EN VERKOOP
- TEVENS VERZORGEN WIJ UW
- ✓ APK KEURING
 - ✓ APK EN DIESELTEST

Biddinghuizen

Industrieterrein: Noorderbaan 8

tel.: 0321-332484, b.g.g. 332290

Maandag t/m Vrijdag 08:00 tot 17:15 uur

Zaterdag 10:00 uur tot 15:00 uur

Email : info@autofaber.nl

www.autofaber.nl



"Vroeger was alles beter", of niet?

In de zoektocht naar informatie over onder andere insekten voor een artikeltje in ons blad kwam ik in mijn eigen kast een boekwerkje tegen getiteld:

"Insktenschade op bouw- en weiland", Eene handleiding voor de kennis van de kleine vijanden van akker- en landbouw, door Dr. J. Ritzema Bos. Het boekwerkje stamt uit 1883.

Hierin komt een passage voor waar de heer Ritze- ma een beschrijving geeft van de plagen, nu bijna tweehonderd jaar geleden, en dat wil ik hierna letterlijk weergeven. Bedenk hierbij dat er toen nog nagenoeg geen bestrijdingsmiddelen waren.

..... Hopen wij, dat eenmaal de tijd moge aanbreken, waarin en de landbouwers en allen, die in den lande macht of invloed hebben, minstens evenveel belang- stelling toonen in de kennis van de vijanden, die elk jaar, nu hier, dan daar, onzen oogst benadeelen, als in vijanden, die misschien zouden kunnen overkomen, maar voorloopig nog maar uit de verte dreigen.

Zijn dan de nadeelen, die de landbouw hier te lande van schadelijk gedierte ondervindt, werkelijk zoo groot, dat zij de aandacht verdienen van ieder, die — 't zij hoog of laag geplaatst — de belangen van dezen belangrijken tak van nijverheid moet behartigen?

Zeer zeker. Laat ik dat met enkele voorbeelden aan- toonen. In de provincie Zeeland, waar gemiddeld, volgens 't Verslag van den Landbouw, 10 000 Hektaren met boonen worden beteeld, bedroeg in 1878 de gemid- delde opbrengst per Hektare 19 Hektoliter, tegen 24.4 Hektoliter gemiddeld in de jaren 1871 tot 1877. Dat is dus per Hektare eene opbrengst van 5.4 Hektoliter minder, of op de 10 000 Hektaren eene winstderving van 54 000 Hektoliter. Den prijs der paardeboonen op f 7.55 per Hektoliter stellende — want zoo hoog was de prijs in 1878 — ziet men, dat in dat jaar de boonen in Zeeland meer dan vier tonnen gouds* minder oprach- ten dan gemiddeld in de vorige zes jaren. Deze vermin- dering van opbrengst moet misschien ten deele aan ongunstig weer (vooral gedurende den bloei) worden toegeschreven; maar zij komt voor verreweg het groot- ste gedeelte op rekening van de bladluizen, die in 1878 in Zeeland op de boonen zoodanig huishielden, dat in de verslagen van 73 van de 110 Zeeuwsche gemeenten, waar dit gewas werd verbouwd, ernstige klachten over deze nietige diertjes werden aangeheven. Ik heb nog niet eens in rekening gebracht, dat ook het stroo onder den invloed van de bladluizen veel minder opleverde dan andere jaren. De voederwaarde hiervan was zóó gering, dat het zelden als paarden-of veevoer werd gebruikt, maar bijkans algemeen in den mest ver- werkt. Wat de kwantiteit stroo betreft, zag het er niet veel beter uit. Leverde in Friesland een Hektare boonen 2900 Kilogram stroo, en in Noord-Holland 2800, in Zeeland bedroeg de opbrengst slechts 2200 Kilogram per Hektare. Kan men nu ook al niet bewe- ren, dat de gezamenlijke winstderving aan boonen en stroo uitsluitend aan de bladluizen moet worden

toegeschreven, — zooveel is zeker, dat deze insek- ten in 't jaar 1878 alleen in de provincie Zeeland eene schade hebben veroorzaakt van minstens twee a drie honderdduizend gulden.

Een ander voorbeeld. In de maand Juli van 't jaar 1829 was in verscheiden streken van de provincie Groningen, met name in de veenkoloniën en in de nabijheid van Onderdendam en Uithuizen, een aantal rupsen te vinden, zóó groot, dat zij in één' enkelen dag heele stukken lands kaalvreten, en daarna in scharen naar de aangrenzende akkers trokken. Heggen konden de vernielsters niet tegen- houden, ja zelfs geene slooten. De voorste rupsen trachtten over kroos en waterplanten heen te trek- ken en zóó den anderen kant te bereiken; maar andere kropen weldra over haar heen, zoodat de eerste zonken en aldus een' dam vormden, waar- over de volgende rupsen heentrokken, om aldus den anderen kant te bereiken. Overal kon men de rupsen bij handen vol oprapen. Een landbouwer, die wilde probeeren, ze te doen wegvangen, liet van één Hektare gronds niet minder dan vier wipkar- ren vol wegvoeren, zonder dat hij nog kon zeggen, dat hij 't land nu geheel en al gezuiverd had. Een ander landbouwer meldde, dat de rupsen hem in weinige dagen 14 bunders zomerkoolzaad geheel hadden afgevreten. De schade, door dit gedierte in den zomer van 1829 in de provincie Groningen teweeggebracht, werd door 't Gewestelijk Bestuur begroot op meer dan 300 000 gulden.

In de jaren 1844 en '45 hield de gestreepte denne- rups op verschrikkelijke wijze huis in de provin- ciën Gelderland en Utrecht: alleen in eerstgenoem- de provincie werden 2270 Hektaren dennenbosch aangetast en daarvan 985 Hektaren geheel vernield.

Niet ieder Nederlander kent de meikevers, zooals de Glderschman ze kent, wanneer ze in 't laatst van April of Mei bij millioenen uit den grond krui- pen en de boomen, uren gaans in den om trek, geheel kaalvreten. Maar toch kennen de bewoners van de meeste streken van ons land wel den meikever, ook wel «molenaar» of «mulder» genoemd. Deze meikever nu is in die streken van Gelderland, welke den Rijn en den IJsel omgeven, eene ware landplaag. Maar niet alleen brengen de kevers schade teweeg in den volwassen toestand; vóór ze zoover ontwikkeld zijn, leven zij als kromme, weeke dieren in den grond; dan vreten zij aan de wortels van allerlei kruidachtige planten, soms ook aan die van boomen. Men noemt ze dan »engérlingen», hier en daar in Gelderland »elften» of »elven», in de streken, waar de meikevers in scharen voorkomen, doorgaans kortweg »kever- wormen».

* Een ton gouds is 100.000 gulden

Tuin-ideeën voor thuis

Je ziet op en in de verschillende media allerlei leuke ideeën voorbij komen om ook bij huis op kleine schaal met tuinen bezig te zijn. Vooral in de huidige tijd dat veel tuinen in schoolpleinen zijn veranderd, kan wat groen toevoegen geen kwaad. Wat te denken van het kweken van kruiden voor het gebruik in de keuken. Om een beetje snel resultaat te hebben is het kopen van wat kruiden in potjes bij de supermarkt het gemakkelijkst, maar zelf zaaien is ook een uitdaging.

Een leuke toepassing is het gebruiken van een pallet. Je hebt dan nog wel plankjes nodig voor de onderkanten. Zie de pijlen. Mogelijk kun je die loswrikken van een andere



pallet maar dat gaat meestal niet van harte. Verder zou ik adviseren aan de binnenkant plastic te doen om te voorkomen dat het hout zo nat wordt dat het krom trekt. Bovendien droogt de grond dan minder snel uit. Mogelijk passen er plastic bloembakjes in. Bijkomend voordeel van dit bouwwerk is dat de katten er wat minder gemakkelijk bij kunnen komen (hoop je). Voor de opschriften kun je bord/krijtverf gebruiken. Een beetje tuinder herkent de planten zo ook wel, maar het staat leuk.
Knutselen maar. Jan



Bestuur:
Voorzitter en tuinuitgifte
Jan Booij
tel.: 332126
jansijbrand@gmail.com



Secretaris
Ashok Somai
tel.: 332174
a.somai@upcmail.nl



Penningmeester
Tijn Bouw
tel.: 332010
tijnbouw@kpnmail.nl



Algemeen bestuurslid
Albert-Jan van de Kamp
tel.: 06 34908228



Algemeen bestuurslid
Stoffel Aarsen
tel.: 331530
chris.aarsen@kpnplanet.nl

Volkstuinvereniging Biddinghuizen
<http://volkstuintiddinghuizen.nl>
Secretariaat: A. Somai, Uitloper 46, 8256 CD
Kamer van Koophandel Lelystad nr.: 40059843

Contributie: € 10 per jaar
Tuinuur: € 12,50 per are (100m²) per jaar
Rekeningnr. vereniging NL78RABO 0348 1245 70
t.n.v. M. Bouw

Professioneel
en persoonlijk



Marjo
van Diepen

Doorgaan terwijl u stilstaat, het lijkt onmogelijk. Voor u, uw verdriet en voor uw dierbaren zijn wij uw bron voor zorg en aandacht. Wij zijn u een stap voor óf zijn simpelweg uw achtervang. Gedreven door de liefde voor ons vak en geïnspireerd door mensen. Niets is onmogelijk. Afscheid op uw manier.

Overlijden melden: 0321-316174
24 uur per dag bereikbaar
www.jager-uitvaartbegeleiding.nl



JAGER
UITVAARTBEGELEIDING