

Augustus 2005  
6 jaargang nr. 2

**volkstuintvereniging**



**Biddinghuizen**



### ***Bestuursamenstelling:***

Voorzitter:	J. C. A. Geluk	Fruithof 13
Secretaris:	A. Somai	Uitloper 46
Penningmeester:	M. Bouw	de Dissel 6
Leden:	C. Aarsen	Kopakker 52
	J. Pelle	Dreef 88
	W. J. Groot – Lipman	Cultuursingel 56
	A. Mulder	Dreef 30

### **Secretariaat:**

A. Somai  
 Uitloper 46  
 8256CD Biddinghuizen  
 Tel.: 0321-332174

### **Tuinadministratie:**

J. C. A. Geluk  
 Fruithof 13  
 8256AP Biddinghuizen  
 Tel.: 0321-332663

## Van de redactie

In het vorige krantje deed ik de suggestie af en toe een handje uit te steken bij het aanleggen van de tegelpaden. De handen bleken al uitgestoken voordat het krantje was rondgebracht.

Hulde aan allen die hebben geholpen, niet in de laatste plaatst voor diegenen die de tegels hebben aangevoerd. We kunnen nu zelfs na zware regens met nette schoenen de tuin bereiken, uitzonderingen nagelaten.

Maar ja ieder voordeel heeft zijn nadeel, om maar niet die bekende Nederlander na te spreken. Bij tegenliggers op het pad moet gekozen worden; hij (soms zij) naast het pad of ik. Gelukkig is de afwikkeling van het verkeer op onze paden geen afspiegeling van dat op de openbare weg. Ik heb tenminste nog geen tuinders met fiets en al in de tuinbonen zien liggen.

Nou moet ik eerlijkheidshalve wel bekennen af en toe moeite te hebben het rechte spoor te houden, want zo verschrikkelijk recht als de bootjes gezaaid en de aardappelruggen gemaakt worden, zo .....

Ook de oeververbindingen zijn zeer sterk opgewaardeerd, zoals dit in politieke kringen wordt geformuleerd. De bruggetjes liggen er prachtig bij; de redactie wordt toch een beetje stil van al deze positieve initiatieven.

Als er de volgende keer geen stukje van de redactie in het krantje staat, zijn er twee mogelijkheden, er is geen redactie meer of ..... ze zijn stilgevallen.

De redactie

\*\*\*\*\*

Dit blad is mede mogelijk  
gemaakt door de opbrengsten van  
de advertenties

\*\*\*\*\*

### Tekenbeet!

Hoe verwijdert u een teek?

Wat u in ieder geval **nóóit** moet doen: de teek verdoven met alcohol, ether of andere middelen. Daardoor zou de teek kunnen braken en zijn ziektekiemen alsnog aan u overdragen.

Ook niet veilig is de teek tussen duim en wijsvinger vast te pakken en omhoog te trekken. Zo kunt u de teek platdrukken, met ook weer tot gevolg dat de bacteriën in uw lichaam komen. Veel beter is om een speciale tekentang te


gebruiken. Bij de apotheek en bij de stichting SAAG kunt u deze krijgen onder de naam *Teek it easy*.

\*\*\*\*\*

## Planten en struiken met giftige bestanddelen

Zoals in het vorige krantje al is aangekondigd, volgt hier een lijst met plantje waar je op zijn minst mee uit moet kijken. Zo hoorde ik laatst het verhaal dat, nu al weer lang geleden, iemand de tuin aan het opknappen was. Hij dacht dat groen lusten de paarden wel. Wat zat er tussen dat groen ..... taxus snoeisel. Gevolg: paarden dood.

Normaal gesproken loopt het niet zo'n vaart, maar leer ook kinderen van onbekende planten af te blijven.



# HEYBOER BV

### Biddinghuizen

Havenweg 22  
8256 BH Biddinghuizen  
Tel. 0321-335033  
Fax. 0321-335048

### Zeewolde

Oogstweg 22  
3899 BK Zeewolde  
Tel. 036-5221250  
Fax. 036-5224150

- Spuiten met o.a. zelfr. Delvano's op 45m
- Vliegtuigspuiten
- Specialist en groothandel in gewasbescherming
- Teeltbegeleiding akkerbouw- voll.grondsgroenten-fruitteelt-bloembollen-groensector
- S.K.L. Keuring en advies spuittechniek



- Leverancier van o.a. uienzaad, graszaden, maiszaad, zaigraan
- Heyfax & Phytifax informatiesysteem
- Heylab-grond en gewasonderzoek
- Gespecialiseerd loonbedrijf in o.a. uien, wortelen, witlof en bloembollen.

- *Opus Natura* voor producten en diensten t.b.v. biologische landbouw
- Deelnemer in Innoventis: Onderzoek in gewasbescherming en bemesting in akkerbouw en bloembollen

***Het meest complete bedrijf in gewasbescherming***

<b>Botanisch</b>	<b>Nederlands</b>	<b>Schadelijk</b>	<b>Opmerkingen</b>
Actaea spicata	Christoffelkruid	bes	giftig voor de mens
Adonis	adonis	gehele plant	sterk giftig voor de mens
Aethusa cynapium	hondspeterselie	bladeren	giftig voor de mens
Achillea	duizendblad	bladeren	zwak giftig voor mens en dier
Aconitum vulparia	gele aconiet	blad en bloem	zeer giftig voor mens en dier
Andromeda	lavendelheide	blad en bloem	zeer giftig voor mens
Anemone nemorosa	bosanemoon	sap	zwak giftig, huidirritatie
Aquilegia vulgaris	akelei	wortels en blad	zwak giftig voor mens en dier
Arum italicum	aronskelk	bes	giftig voor mens en dier
Asarum	aronskelk	blad en wortels	zwak giftig voor mens en dier
Atropa belladonna	wolfskers	bes	giftig voor de mens
Bryonia dioica	heggerank	wortels	giftig voor de mens
Colchicum autumnale	herfsttijloos	sap	zeer giftig voor de mens
Convallaria	lelietje van dalen	gehele plant	zeer sterk giftig voor de mens
Datura (Brugmansia) stramonium	engelentrompet	blad en vrucht	zeer giftig voor de mens
Delphinium	ridderspoor	gehele plant	zeer giftig voor de mens
Digitalis purpurea	vingerhoedskruid	plant	zwak giftig voor de mens
Eranthis	winterakoniet	gehele plant, knol	sterk giftig voor de mens
Euphorbia amygdaloides	amandelwolfsmelk	sap	giftig, bijtend voor de huid

Gelsemium	-	gehele plant	zeer sterk giftig voor de mens
Helleborus	nieskruid	gehele plant	zeer sterk giftig voor de mens
Heracleum mantegazzianum	reuzenbereklaauw	blad	veroorzaakt brandblaren
Ipomoea	dagbloem	zaad	sterk giftig voor de mens
Leucorum aestivum	zomerklokje	blad	giftig voor de mens
Lupinus angustifolius	blauwe lupine	zaden	giftig voor vee
Nicotiana	(sier)tabak	blad en bloem	matig giftig voor de mens
Oenanthe aquatica	watertorkruid	plant	zwak giftig
Oxalis acetosella	witte klaverzuring	blad	zwak giftig voor de mens
Papaver somniferum	slaapbol	sap	dodelijk bij grote hoeveelheden
Phytolacca americana	karmozijsbes	bes en blad	giftig voor de mens
Podophyllum	voetblad	gehele plant	matig giftig voor de mens
Pteridium aquilinum	adelaarsvaren	blad	kankerverwekkende stoffen
Ranunculus ficaria	speenkruid	plant	giftig voor de mens
Ricinus	wonderboom	gehele plant, vooral de zaden	zeer sterk giftig voor de mens
Sanquinaria	-	gehele plant, vooral het sap	zeer sterk giftig voor de mens
Securigera varia	bont kroonkruid	plant	zeer giftig voor de mens

Solanum	nachtschade	gehele plant, vooral de bessen	sterk giftig voor de mens
Veratrum	nieswortel	gehele plant	sterk giftig voor de mens

### Struiken

<b>Botanisch</b>	<b>Nederlands</b>	<b>Schadelijk</b>	<b>Opmerking</b>
Arctostaphylos uva-ursi	beredruif	bes en blad	zwak giftig voor de mens
Buxus	palmboompje / randpalm	vrucht en blad	sterk giftig voor de mens
Daphne mezereum	daphne	alles, vooral vrucht	giftig voor de mens
Euonymus europaeus	kardinaalshoed	vruchten, twijgen, bladeren	zwak giftig voor de mens
Genista-soorten	verfbrem	planten en zaden	giftig voor de mens en dodelijk voor dieren
Ilex soorten	hulst	blad en bes	sterk giftig voor de mens en dodelijk voor dieren
Juniperus sabina soorten	sabijnse jeneverbes	blad en bes	zeer sterk giftig voor de mens
Juniperus virginianasoorten	jeneverbes	blad en bes	zeer sterk giftig voor de mens
Laburnum anagyroides	gouden regen	alles, vooral zaden	giftig voor mens en dier
Lycium barbarum	boksdooorn	alles	zeer giftig voor de mens
Nerium oleander	oleander	alles, ook honing	sterk giftig voor de mens
Pernettya	pernettya	blad en bloem	giftig voor de mens
Prunus serotina	bospest	bes en twijgen	giftig voor mens en dier

Prunus virginiana	Amerikaanse bospest	blad en wortels	giftig voor mens en dier
Rhamnus soorten	vuilboom	bes en twijgen	giftig voor mens en dier
Rhododendron catawbiense	rododendron	blad	dodelijk voor rundvee
Rhododendron ponticum	rododendron	blad	dodelijk voor rundvee
Rhus radicans	azijnboom	blad	veroorzaakt huiduitslag bij de mens
Robinia pseudoacacia	gewone acacia	alles	blad gevaarlijk voor paarden; bloem en twijgen dodelijk
Sambucus nigra	gewone vlier	sap van onrijpe vruchten	gevaarlijk voor de mens
Sambucus racemosa	trosvlier, bergvlier	blad en vrucht	gevaarlijk voor de mens
Sarcococca	-	gehele plant	gevaarlijk voor de mens, matig giftig
Sophora japonica	honingboom	peul, zaad en schors	sterk giftig voor de mens
Spartium	Spaanse brem	gehele plant, incl. peulen	sterk giftig voor de mens
Taxus baccata	gewone taxus	takken, naalden en zaden	zeer giftig voor paarden, koeien en schapen
Thuja	levensboom	blad, twijgen en hout	zeer sterk giftig voor de mens
Ulex	gaspeldoorn	gehele plant	sterk giftig voor de mens

### Gesprek.

Eén maal per jaar heeft het bestuur een gesprek met de wethouder die de volkstuinencomplexen in zijn portefeuille heeft. Enige tijd geleden was het zover, een viertal bestuursleden begaf zich naar het gemeentehuis en werd gastvrij ontvangen door wethouder Braaksma en dhr. J. de Jong. De volgende punten zijn aan de orde geweest.

\* Onze contactpersoon is, na ziekte, weer in functie.



\* Het toegangspad wordt opgeknapt, d.w.z. de gaten worden gedicht. In 2006 wordt het pad in zijn geheel losgetrokken en opnieuw aangewalst.

\* De bomen langs het toegangspad, tegen de Graaf, zijn uitgedund; lijkt voldoende om het pad beter te doen drogen.

\* Er was wat verwarring over het onderhoud van de sloten. Ook de sloot aan de voorzijde (met de bruggetjes) valt onder het reguliere slootonderhoud.

\* Volgens een uitspraak van de wethouder blijft het complex, ook in de toekomst, op deze plaats. De uitbreiding van het dorp gaat namelijk richting Culenaere. Daarenboven is een besluit van de Tweede Kamer, dat volkstuincomplexen bij uitbreidingsplannen e.d. ongemoeid moeten blijven.

(Betreft o.a. kamerstuk 2004-2005, 29435, nr 154. In de Nota Ruimte wordt opgenomen dat er bij de gemeentebesturen op wordt aangedrongen enz. [red.]

U zult uiteraard begrijpen dat dit een samenvatting is, er is bijvoorbeeld ook nog gesproken over het ledental, belangstelling voor een tuin, vergrijzing etc.

Jaap Geluk



# BLONK

**GRANEN - ZADEN - PEULVRUCHTEN  
KUNSTMEST - OPENBARE  
WEEGBRUG**

VERT.: J. VOGELAAR - TEL. 0321-331801  
NOORDERBAAN 91 - BIDDINGHUIZEN  
TEL. 0321-335353 - TELEFAX 0321-331234

## WEDSTRIJD: WIE HEEFT DE BESTE TUIN

**Er zal gelet worden op:**

**Netheid in z'n algemeen  
De tuin moet goed verzorgd zijn  
Schoon zijn (onkruid vrij)  
Goede gewassen hebben**

### **Brandnetel.**

We onderscheiden twee soorten: de grote en de kleine brandnetel. De grote brandnetel is vaak 1 á 2 meter hoog en is zeer algemeen in ons land, vooral op stikstofrijke plaatsen. De grof gezaagde, spitse bladeren zijn tot 10 cm lang. Vanuit de bladoksels hangen de 2-5 cm lange, groene bloemtrossen naar beneden. Het is een overblijvende plant, die dus ieder jaar op dezelfde plaats weer opkomt. De kleine brandnetel wordt 15-60 cm hoog en is een éénjarig soort, dat vooral voorkomt op mesthopen en zwaar bemeste moestuinen. Brandnetels spelen een belangrijke rol als voedselplant voor rupsen van verscheidene vlinders, zoals de dagpauwoog, atalanta en de kleine vos. De planten zijn bedekt met holle brandharen, die een bijtende vloeistof bevatten. Bij aanraking breekt het topje van de brandhaar af, in de huid wordt een klein wondje gemaakt en het giftige vocht dringt hierin.

Wordt u toch gestoken: blijf van de brandplek af, want dan bent u de brandnetelharen en - zuur het snelste kwijt. De irritatie vermindert als u de getroffen huid inwrijft met en gekneusd weegbree - of zuringblad, een stukje ui of een gekneusd teentje knoflook.

Tallose toepassingen: De jonge toppen van de planten kunnen als groente gegeten worden, smaak lijkt als spinazie; wassen, koken met weinig water, fijngehakt.

Ook in de soep; eerst 5 minuten in warm water en dan snipperen.

Uit brandnetels kunt u uitstekende soep maken; doe de bladeren en stengels in een grote emmer, of nog beter, in een regenton en voeg per kg groene massa 10 liter water toe. Laat dit mengsel een maand trekken en begiet hiermee uw planten. Eerst zeven en voeg 1 deel gier toe aan 5 delen water. N.b. **Zeer giftig!**

Van brandnetelvezels worden wel lakens geweven, die bijzonder zacht zouden zijn.

Een andere toepassing was touw en visneten. Uit de bladeren won men groene kleurstof en men brouwde er een soort thee en zelfs bier van. In de geneeskunde had de plant ook allerlei toepassingen: men ontdekte al vrij vroeg dat de brandnetel veel ijzer bevatte er werd daarom voorgeschreven bij

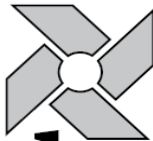
geelzucht en bloedziekte. De bladeren moesten wel voor 1 mei zijn geplukt, want daarna had de duivel ze nodig als "grondstof" voor zijn hemd.

Bij reumatische pijn zou het slaan met een bundeltje brandnetels verlichting geven - het zal in ieder geval een effectief tegengestelde prikkel geven!! Wilt u sterk en glanzend haar: wassen met water waarin brandnetels zijn gekookt.

Jaap Geluk.

## 4118 artikelen in één winkel? Tel maar na!

Denkt u bij Gardenbroek vooral aan diervoeders en dierbenodigheden? Loop dan toch eens wat uitgebreider door onze winkels. We hebben immers naast 921 verschillende dierenartikelen nog ruim 3000 verschillende producten. Van aardappelen tot waspoeders, van visspullen tot werkschoeisel. Geloof u 't niet? Tel ons assortiment gerust even na. Trouwens, over tellen gesproken: wie naar onze prijzen kijkt, ziet meteen dat we heel wat euro's voordeliger zijn. Tel uit uw winst!



# Gardenbroek

Elburg: Zuiderzeestraatweg Oost 10 - (0525) 68 14 04  
Biddinghuizen: Dreef 5 (De Ruif) - (0321) 32 60 04  
't Harde: Eperweg 50 - (0525) 65 33 11  
E-mail: [info@gardenbroek.nl](mailto:info@gardenbroek.nl)

ALLES VOOR DIERENVRIENDEN

### Vraag van een van onze leden:

Is zeekool het zelfde als de Crambe. Het antwoord is ja en nee. De zeekool die wij kennen is de Crambe maritima. Zeekool is een doorlevende plant. Zij kan op een goede standplaats en kan bij goed onderhoud en regelmatige verjonging 20 jaar behouden worden. De plant draagt zeegroene, vrij grote bladeren,

waarvan de rand tamelijk uitgesneden is. De bloemstengels die vertakt en stevig zijn kunnen 50 cm lang worden. De witgebleekte bladstelen vormen de oogstbare gedeelten van de plant.

Standplaats:

De plant groeit best in een zandachtige grond. Op ietwat zware grond laten vruchtbaarheid en groeikracht heel wat te wensen over. Evenals voor andere teelten moet de grond diep bewerkt worden.

De Crambe die we meestal in de tuinen zien staan is de Crambe cordifolia of reuzenzeekool. De plant geeft een wolk van bloemen en kan tot 2 meter hoog worden. De plant komt uit de Kaukasus en is goed winterhard.

Conclusie: Zeekool is eigenlijk de inheemse Crambe maritima.

Hebt u vragen over bloemen of planten, groenten enz. vraag het ons, misschien weten wij het antwoord te vinden.

\*\*\*\*\*

### **Afrikaantjes helpen**

Aaltjes zijn meercellige diertjes. Ze komen niet alleen voor in de bodem, maar ook in planten, mensen, dieren en water. De wetenschappelijke verzamelnaam is Nematoden. De meeste soorten die in de grond leven, zijn niet groter dan 1-2 millimeter. Met het blote oog zijn aaltjes niet waarneembaar. Aantasting door aaltjes verzwakt de plant of doet die zelfs afsterven. Maar er is geen reden voor paniek, want Afrikaantjes, bezitten een werkzame stof die door wortelaaltjes besmette grond kunnen ontsmetten.

Spanjaarden voerden *het afrikaantje* vanuit Mexico in. Binnen Europa is vanuit Tunesië en Spanje de plant verder verspreid ten tijde van keizer Karel V. De dodende werking van afrikaantjes op wortelaaltjes (*Pratylenchus*-soorten) berust op de reactie van wortelcellen. Hierin komen zwavel-verbindingen (thiofenen) voor. Als een aaltje deze cel binnendringt, vormt de plant peroxidase. De combinatie van peroxidase en de zwavelverbinding zorgt ervoor dat er ozon (O<sub>3</sub>) wordt gevormd. Deze agressieve vorm van zuurstof leidt tot 'verbranding' van het aaltje. Het planten van afrikaantjes blijkt dus een veilig en natuurlijk middel om ingezet te worden in de strijd tegen wortelaaltjes. Vooral plaatsen in de tuin waar ieder jaar bloembollen worden geplant, zijn gebaat bij het in de zomer houden van afrikaantjes.

Wortel- of plantenextracten van afrikaantjes hebben overigens geen enkel effect op het doden van aaltjes.

\*\*\*\*\*

## Over oude groenten gesproken

**Wortelen** (*Daucus carota*; carrot)

**Teelt:** Zaaïen in maart tot juli. Oogstbaar na 3 tot 5 maanden.

1. *Chantanay*: eenverbetering van de oeroude Chantanay (rond 1800)
2. *Amsterdamse bak*: een zuiver oranje peen met kort lof en snelle groei.
3. *Witte Belgische*: in 1831 in het wild gevonden en in 10 jaar verbeterd tot een bruikbaar en vruchtbaar ras.
4. *Katwijker peentjes*: een kwaliteitspeen die nog in de omstreken van Katwijk geteeld wordt. Een lekker knapperig peentje. Deze klassepeen kan naar onze smaak meer waardering hebben..
5. *Zwarte spaanse*: De "Zwarte Spaanse" is een oud typisch streekgebonden ras, groeit goed in ons land. U oogst een lange vrij dunne donker purperen, bijna zwarte wortel. Smaakt rauw als gekookt uitstekend. Vanwege de zwarte purpere kleur iets apart.
6. *Amini*: een mini wortel, een kleine smakelijke wortel vol vitamine

**Peterseliewortel** (*Petroselinium crispum*, Hamburg Parsley)

**Smaak:** Het blad is als gewone peterselie te gebruiken in soepen. Aantrekkelijk is vooral de witte wortel. Qua smaak heeft hij iets van pastinaak en knolselderij, maar met een onmiskenbaar peterselie aroma. **In de keuken:** Zowel het blad als de kruidige wortel zijn aantrekkelijk. We snappen niet waarom deze geweldige groente niet beter verkrijgbaar is. In De Historische Groentehof is hij in ieder geval volop verkrijgbaar.

# WORTELPETERSELIE HAPJE UIT DE OVEN

Zo eenvoudig en zo lekker: snijd de wortel over de lengte door in plakken van een pink dik. Doe er olijfolie op, leg het in de oven tot hij zacht-bruin wordt. Eruit halen, peterseliezout of zeezout erover. Lekkeren zeer gezond hapje bij een biertje of wijntje.

**Teelt:** zaaïen van maart - juli, oogst vanaf oktober tot de vorst invalt. Het gaat om de witte, 15 cm lange wortel. De geogste halflange wortelen zijn gemakkelijk in zand te bewaren.

**Wetenswaardigheden:** de peterseliewortel is rijk aan vitamine A1, B2 en C en heeft veel waardevolle mineralen.

Bron: **De Historische Groentehof.**

Meer informatie over oude groenten e.d. Rien Scholtanus, tel.: 331026. Ook kunt u bij hem informatie krijgen over het bezoeken van deze tuin.

### **De krant per e-mail**

In de vorige krant is de vraag gesteld of er leden zijn die het krantje per e-mail willen ontvangen. Nou de uitslag is duidelijk. Er zijn zeggen en schrijven nul reacties binnengekomen.

### **Overzicht keuringen 2005**

Datum	Naambordje	wieden	Steekbreedte	Anders
7-4	-	14	-	-
26-5	-	-	-	-
30-6	1	4	1	-

De keuringscommissie.

### **Groentes van de zee**



Allereerst lamsoor. Een plant die op de kwelders en schorren groeit, heeft gaafrandige bladeren in een rozet en paarse bloemen, die van juli tot oktober bloeien. Lamsoor groeit het meest op de Waddeneilanden, plaatselijk beslaat het

grote oppervlakten. Nu komt het; in Zeeland wordt “lamsoor” als groente gegeten, dit is echter niet afkomstig van deze plant, maar is van jonge blaadjes van de zulte of zeeaster. Deze astersoort (aster tripolium) groeit eveneens op schorren en slikken, heeft 1½ - 2 cm grote blauw – paarse, soms witte bloemen met een geel hartje.

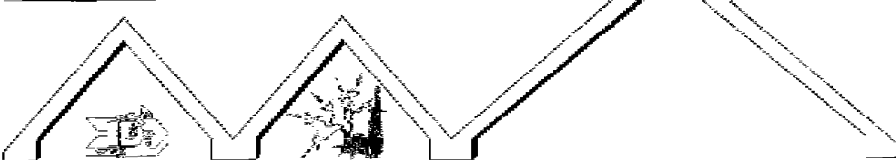
Het is een tweejarige plant, waarvan de blaadjes in Zeeland als “lamsoren” worden gegeten.

Zeekool. Een overblijvende plant, die aangetroffen wordt langs de kusten van Noordzee, Oostzee en de Atlantische oceaan. Het zijn grote, kale blauw berijpte planten met trossen witte bloemen. Als groentegewas vrijwel onbekend in Nederland. Het gaat bij dit gewas om de gebleekte stengels van 15 – 20 cm. In het eerste jaar zaaien en de plant tot volle ontwikkeling laten komen. In het tweede jaar worden de planten in het voorjaar met een laag grond (20 – 25 cm) bedekt. De stengels worden vervolgens, net als asperges, met een mes uit de rug gestoken. Na de oogst wordt de grond verwijderd en de planten groeien opnieuw uit. Bloemstengels worden verwijderd om zoveel mogelijk bladeren te verkrijgen. De planten blijven 8 á 10 jaar staan.

Zeekraal Dit gewas wordt, zo is mij verteld, in Zeeland als groente gegeten. Dit gewas groeit op zilte terreinen aan de kust, zowel binnen- als buitendijks. De vlezige stengels zijn meestal vertakt en geleded, de hoogte varieert van 5 tot 30 cm. Het zijn eenjarige planten. In de nazomer verschijnen er groene bloempjes, die in de oksels van de gelede zijtakjes zitten. De zaden worden door het water verspreid.

Jaap Geluk.

**DEKKER**



Doe het zelf
Tuincentrum
Blokhutenspecialist

**DE ZOOM 5 – 8255 AC SWIFTERBANT – TEL. ; 0321-322396**  
**Al jaren uw agent voor GARANT TUINZADEN**  
**Dus bestel uw zaden bij Garant; de catalogus ligt voor u klaar!!**  
**Contactpersoon zaden Biddinghuizen J. Pelle, Dreef 88**

**BLOKHUTTEN** Compleet de voordeligste **TUINHUISJES**

**MAAKT UW TUIN COMPLEET**  
**OF VOOR EEN GEREEDSCHAPSSCHUURTJE VOOR UW VOLKSTUIN.**

**Sierbestrating, Timmerhout, Blokhutten, Tuinhout, Gereedschappen**







# **AUTOSERVICE**

VERZORGEN WIJ UW:  
VOOR ALLE MERKEN AUTO' S  
✓ REPARATIE EN ONDERHOUD  
✓ REPARATIE VAN AUTOSCHADE  
✓ IN- EN VERKOOP

TEVENS VERZORGEN WIJ UW:

✓ APK KEURING  
✓ APK EN DIESELTEST

Biddinghuizen

Industrieterrein Noorderbaan 8  
Tel.: 0321-332484, b.g.g. 332290

**[www.autofaber.nl](http://www.autofaber.nl)**

